LASPRO
CONSULTORES

EXCELENTÍSSIMO SENHOR DOUTOR JUIZ DE DIREITO DA 02ª VARA DE FALÊNCIAS E RECUPERAÇÕES JUDICIAIS DO FORO CENTRAL DA COMARCA DA CAPITAL DO ESTADO DE SÃO PAULO

Recuperação Judicial
Autos nº 1064813-83.2018.8.26.0100

LASPRO CONSULTORES LTDA., neste ato representada pelo DR. **ORESTE NESTOR DE SOUZA LASPRO**, nomeada Administradora Judicial nos autos da Recuperação Judicial de **DETTAL - PART PARTICIPAÇÕES, IMPORTAÇÃO, EXPORTAÇÃO E COMÉRCIO LTDA., BRABEB - BRASIL BEBIDAS EIRELLI, EMPARE - EMPRESA PAULISTA DE REFRIGERANTES LTDA., SAE IMPORTAÇÃO EXPORTAÇÃO EMPREEDIMENTOS E PARTICIPAÇÕES LTDA., STOCKBANK PARTICIPAÇÕES LTDA., THOLOR DO BRASIL LTDA e MAXXI BEVERAGE INDÚSTRIA E COMÉRCIO EIRELI,** vem respeitosamente, à presença de Vossa Excelência, com fulcro no artigo 22, inciso II, alíneas "a" e "c" da Lei de Recuperação de Empresas e Falências n° 11.101/2005, apresentar **Relatório das Atividades das Recuperandas** referente ao período de **junho a julho 2022**, em conformidade com o Comunicado CG nº 786/2020 - TJ/SP.

72-910 CT | KP/MM|RJ2|RC

Fone: +55 11 3211-3010 / Fax: +55 11 3255-3727
R. Major Quedinho, 111 - 18° andar • Centro
01050-030 • São Paulo/SP
lasproconsultores.com.br

Fone: + 39-02 79 47 65 / Fax: + 39-02 78 44 97
Via Visconti di Modrone nº 8/10
20122 • Milão/Itália
edoardoricci.it

Este documento é cópia do original, assinado digitalmente por ORESTE NESTOR DE SOUZA LASPRO e Tribunal de Justica do Estado de Sao Paulo, protocolado em 31/10/2022 às 17:41 , sob o número WJMJ22419511565
Para conferir o original, acesse o site https://esaj.tjsp.jus.br/pastadigital/pg/abrirConferenciaDocumento.do, informe o processo 1064813-83.2018.8.26.0100 e código E2ABC25.

LASPRO
CONSULTORES

Índice

SUMÁRIO EXECUTIVO 5
Anexo I - Informações Relevantes e Visão Geral da Recuperanda 7
Anexo II – Análise Financeira – Informações Financeiras e Operacionais 10
II.1. DETTAL-PART PARTICIPAÇÕES, IMPORTAÇÃO, EXPORTAÇÃO E COMÉRCIO LTDA. 10
II.1.1. Análise Horizontal e Vertical 10
II.1.1.1. Evolução do Ativo 11
II.1.1.2. Evolução do Endividamento 11
II.1.1.3. Evolução das Contas de Resultado 13
II.1.2. Análise por meio de Índices, Indicadores e Instrumentos Financeiros 13
II.1.3. Evolução Mensal de Colaboradores 13
II.2. EMPARE EMPRESA PAULISTA DE REFRIGERANTES LTDA. 14
II.2.1. Análise Horizontal e Vertical 14
II.2.1.1. Evolução do Ativo 15
II.2.1.2. Evolução do Endividamento 16
II.2.1.3. Evolução das Contas de Resultado 17
II.2.2. Análise por meio de Índices, Indicadores e Instrumentos Financeiros 17
II.2.3. Evolução Mensal de Colaboradores 18
II.3. SAE IMPORTAÇÃO EXPORTAÇÃO EMPREENDIMENTOS E PARTICIPAÇÕES LTDA. 19
II.3.1. Análise Horizontal e Vertical 19
II.3.1.1. Evolução do Ativo 19
II.3.1.2. Evolução do Endividamento 19
II.3.1.3. Evolução das Contas de Resultado 20
II.3.2. Análise por meio de Índices, Indicadores e Instrumentos Financeiros 20
II.3.3. Evolução Mensal de Colaboradores 20
II.4. STOCKBANK PARTICIPAÇÕES LTDA. 21
II.4.1. Análise Horizontal e Vertical 21

Fone: +55 11 3211-3010 / Fax: +55 11 3255-3727
R. Major Quedinho, 111 - 18º andar • Centro
01050-030 • São Paulo/SP
lasproconsultores.com.br

Fone: + 39-02 79 47 65 / Fax: + 39-02 78 44 97
Via Visconti di Modrone nº 8/10
20122 • Milão/Itália
edoardoricci.it

Este documento é cópia do original, assinado digitalmente por ORESTE NESTOR DE SOUZA LASPRO e Tribunal de Justica do Estado de Sao Paulo, protocolado em 31/10/2022 às 17:41 , sob o número WJMJ22419511565
Para conferir o original, acesse o site https://esaj.tjsp.jus.br/pastadigital/pg/abrirConferenciaDocumento.do, informe o processo 1064813-83.2018.8.26.0100 e código E2ABC25.

LASPRO
CONSULTORES

II.4.1.1. Evolução do Ativo 22
II.4.1.2. Evolução do Endividamento 22
II.4.1.3. Evolução das Contas de Resultado 22
II.4.2. Análise por meio de Índices, Indicadores e Instrumentos Financeiros 23
II.4.3. Evolução Mensal de Colaboradores 23
II.5. THOLOR DO BRASIL LTDA. 24
II.5.1. Análise Horizontal e Vertical 24
II.5.1.1. Evolução do Ativo 25
II.5.1.2. Evolução do Endividamento 25
II.5.1.3. Evolução das Contas de Resultado 27
II.5.2. Análise por meio de Índices, Indicadores e Instrumentos Financeiros 27
II.5.3. Evolução Mensal de Colaboradores 27
II.6. MAXXI BEVERAGE INDÚSTRIA E COMÉRCIO EIRELI 28
II.6.1. Análise Horizontal e Vertical 28
II.6.1.1. Evolução do Ativo 29
II.6.1.2. Evolução do Endividamento 29
II.6.1.3. Evolução das Contas de Resultado 30
II.6.2. Análise por meio de Índices, Indicadores e Instrumentos Financeiros 30
II.6.3. Evolução Mensal de Colaboradores 30
II.7. BRABEB BRASIL BEBIDAS LTDA. 31
II.7.1. Análise Horizontal e Vertical 31
II.7.1.1. Evolução do Ativo 32
II.7.1.2. Evolução do Endividamento 32
II.7.1.3. Evolução das Contas de Resultado 33
II.7.2. Análise por meio de Índices, Indicadores e Instrumentos Financeiros 33
II.7.3. Evolução Mensal de Colaboradores 34
II.8. BRABEB BRASIL BEBIDAS EIRELI 35
II.8.1. Análise Horizontal e Vertical 35
II.8.1.1. Evolução do Ativo 35

Fone: +55 11 3211-3010 / Fax: +55 11 3255-3727
R. Major Quedinho, 111 - 18º andar • Centro
01050-030 • São Paulo/SP
lasproconsultores.com.br

Fone: + 39-02 79 47 65 / Fax: + 39-02 78 44 97
Via Visconti di Modrone nº 8/10
20122 • Milão/Itália
edoardoricci.it

Este documento é cópia do original, assinado digitalmente por ORESTE NESTOR DE SOUZA LASPRO e Tribunal de Justica do Estado de Sao Paulo, protocolado em 31/10/2022 às 17:41 , sob o número WJMJ22419511565
Para conferir o original, acesse o site https://esaj.tjsp.jus.br/pastadigital/pg/abrirConferenciaDocumento.do, informe o processo 1064813-83.2018.8.26.0100 e código E2ABC25.

LASPRO
CONSULTORES

II.8.1.2. Evolução do Endividamento 36
II.8.1.3. Evolução das Contas de Resultado..... 36
II.8.2. Análise por meio de Índices, Indicadores e Instrumentos Financeiros.... 36
II.8.3. Evolução Mensal de Colaboradores 37
Anexo III - Acompanhamento do Plano de Recuperação Judicial..... 41
Anexo IV - Relatório de Diligências Realizadas 42
Anexo V - Pedidos de esclarecimento ou documentos complementares..... 45
Anexo VI – Cronograma Processual 46
Anexo VII - Da conformidade com a Recomendação nº 72, de 19/08/2020..... 47

Fone: +55 11 3211-3010 / Fax: +55 11 3255-3727
R. Major Quedinho, 111 - 18º andar • Centro
01050-030 • São Paulo/SP
lasproconsultores.com.br

Fone: + 39-02 79 47 65 / Fax: + 39-02 78 44 97
Via Visconti di Modrone nº 8/10
20122 • Milão/Itália
edoardoricci.it

Este documento é cópia do original, assinado digitalmente por ORESTE NESTOR DE SOUZA LASPRO e Tribunal de Justica do Estado de Sao Paulo, protocolado em 31/10/2022 às 17:41 , sob o número WJMJ22419511565
Para conferir o original, acesse o site https://esaj.tjsp.jus.br/pastadigital/pg/abrirConferenciaDocumento.do, informe o processo 1064813-83.2018.8.26.0100 e código E2ABC25.

LASPRO
CONSULTORES

SUMÁRIO EXECUTIVO

As Recuperandas juntaram o 3º Modificativo ao Plano de Recuperação Judicial Consolidado, em 04 de maio de 2022. No entanto, observa-se que a Ecoserv Prestação de Serviços de Mão de Obra ("Ecoserv"), em petição apartada, acostou seu modificativo ao plano de recuperação judicial individual, em contrariedade à decisão de fls. 53.654/53.660.

Por tanto, por ora, aguarda-se a apresentação, pelas Recuperandas, de Planos de Recuperação Judicial unitário em relação às Classes II, III e IV, diante do processamento desta Recuperação Judicial em consolidação substancial, com condições de pagamento detalhadas e concretas, permitindo tão somente a cisão dos Planos em relação à Classe I.

As Recuperandas DETTAL-PART, EMPARE, BRABEB LTDA., apresentaram Receita, ao passo que a SAE, STOCKBANK, MAXXI e BRABEB EIRELI só se apropriaram das despesas. Em conjunto, a Receita das Recuperandas mencionadas atingiu R$ 2,4 bilhões. Contudo, esse recurso foi insuficiente para cobrir os custos e despesas, motivo pelo qual todas as empresas apuraram Prejuízo no exercício corrente, até julho.

Com relação à Recuperanda THOLOR DO BRASIL LTDA, foram analisadas somente as Demonstrações Financeiras e sua evolução a partir de maio de 2022, devido à ausência do Balanço Patrimonial do mês de abril de 2022 e os consequentes ajustes nas contas contábeis. Verifica-se Receita acumulada, de maio a julho de 2022, na ordem de R$ 985 milhões a qual, mesmo após a absorção dos custos e despesas, auferiu Lucro na ordem de R$ 86 milhões.

Fone: +55 11 3211-3010 / Fax: +55 11 3255-3727
R. Major Quedinho, 111 - 18º andar • Centro
01050-030 • São Paulo/SP
lasproconsultores.com.br

Fone: + 39-02 79 47 65 / Fax: + 39-02 78 44 97
Via Visconti di Modrone nº 8/10
20122 • Milão/Itália
edoardoricci.it

Este documento é cópia do original, assinado digitalmente por ORESTE NESTOR DE SOUZA LASPRO e Tribunal de Justica do Estado de Sao Paulo, protocolado em 31/10/2022 às 17:41 , sob o número WJMJ22419511565
Para conferir o original, acesse o site https://esaj.tjsp.jus.br/pastadigital/pg/abrirConferenciaDocumento.do, informe o processo 1064813-83.2018.8.26.0100 e código E2ABC25.

LASPRO
CONSULTORES

Cabe observar que as Recuperandas são as responsáveis pelo fornecimento das informações acerca de suas atividades, inclusive sob as penas do artigo 171, da Lei 11.101/05.

Outrossim, são necessários esclarecimentos quanto às pendências relacionadas no *Anexo V Pedidos de Esclarecimento ou Documentos Complementares* deste relatório.

A Administradora Judicial informa que toda a documentação verificada para a elaboração do presente relatório encontra-se à disposição dos interessados, mediante agendamento prévio.

Sendo o que tinha para o momento, esta subscritora coloca-se à disposição de Vossa Excelência, dos nobres advogados das Recuperandas, credores, bem como do ilustre representante do Ministério Público para quaisquer esclarecimentos que se façam necessário.

São Paulo, 31 de outubro de 2022.

LASPRO CONSULTORES LTDA.
Administradora Judicial
Oreste Nestor de Souza Laspro
OAB/SP nº 98.628

72-910 CT | KP/MM|RJ2|RC

Fone: +55 11 3211-3010 / Fax: +55 11 3255-3727
R. Major Quedinho, 111 - 18º andar • Centro
01050-030 • São Paulo/SP
lasproconsultores.com.br

Fone: + 39-02 79 47 65 / Fax: + 39-02 78 44 97
Via Visconti di Modrone nº 8/10
20122 • Milão/Itália
edoardoricci.it

Este documento é cópia do original, assinado digitalmente por ORESTE NESTOR DE SOUZA LASPRO e Tribunal de Justica do Estado de Sao Paulo, protocolado em 31/10/2022 às 17:41 , sob o número WJMJ22419511565
Para conferir o original, acesse o site https://esaj.tjsp.jus.br/pastadigital/pg/abrirConferenciaDocumento.do, informe o processo 1064813-83.2018.8.26.0100 e código E2ABC25.

Anexo I - Informações Relevantes e Visão Geral da Recuperanda

1. DETTAL-PART PARTICIPAÇÕES, IMPORTAÇÃO, EXPORTAÇÃO, INDÚSTRIA E COMÉRCIO LTDA, situada à Rua Silveira Martins, 112 conjunto 24 - Sé - São Paulo/SP, inscrita no CNPJ nº 02.187.685/0001-52, foi fundada em 02/09/1997. Tem como atividade econômica ser holding de instituições não-financeiras e serviços combinados de escritório e apoio administrativo. A empresa apresenta a seguinte estrutura societária:

Dettal-Part Participações, Importação, Exportação, Indústria e Comércio Ltda		
Sócios	**Quotas**	**Participação**
Laerte Codonho	99.999	99,99%
Cibele Codonho	1	0,01%
	100.000	**100,00%**

Fonte: JUCESP online - OUTUBRO/2022

2. BRABEB - BRASIL BEBIDAS EIRELI, situada à Avenida Andrômeda, 885 - conjunto 217 - Green Valley Comércio - Barueri/SP, inscrita no CNPJ nº 27.306.412/0001-00, foi fundada em 08/03/2017. Tem como atividade econômica a prestação de serviços de escritório e apoio administrativo. A empresa apresenta a seguinte estrutura societária:

Brabeb Brasil Bebidas Eireli		
Sócios	**Quotas**	**Participação**
Laerte Codonho	100.000	100,00%
	100.000	**100,00%**

Fonte: JUCESP online - OUTUBRO/2022

3. BRABEB - BRASIL BEBIDAS LTDA, situada à Avenida Andrômeda, 885 - sala 217 Bloco B - Green Valley Comércio - Barueri/SP, inscrita no CNPJ nº 33.935.489/0001-42, foi fundada em 24/05/2019. Tem como atividade econômica a prestação de serviços de escritório e apoio administrativo, fabricação de refrigerantes, transporte rodoviário de carga e armazéns gerais. A empresa apresenta a seguinte estrutura societária:

Este documento é cópia do original, assinado digitalmente por ORESTE NESTOR DE SOUZA LASPRO e Tribunal de Justica do Estado de Sao Paulo, protocolado em 31/10/2022 às 17:41 , sob o número WJMJ22419511565
Para conferir o original, acesse o site https://esaj.tjsp.jus.br/pastadigital/pg/abrirConferenciaDocumento.do, informe o processo 1064813-83.2018.8.26.0100 e código E2ABC25.

Brabeb Brasil Bebidas Ltda.		
Sócios	**Quotas**	**Participação**
Laerte Codonho	1.000	1,00%
Stockbank Participações	99.000	99,00%
	100.000	**100,00%**

Fonte: JUCESP online - OUTUBRO/2022

4. EMPARE - EMPRESA PAULISTA DE REFRIGERANTES LTDA. situada à Avenida Andrômeda, 885 - conjunto 2801 - Green Valley Comércio - Barueri/SP, inscrita no CNPJ nº 28.433.020/000175, foi fundada em 15/08/2017. Tem como atividade econômica a fabricação de refrigerantes. A empresa apresenta a seguinte estrutura societária:

Empare Empresa Paulista de Refrigerantes Ltda.		
Sócios	**Quotas**	**Participação**
Rogério Santana Gomes	80.000	80,00%
Brabeb Brasil Bebidas Eireli	20.000	20,00%
	100.000	**100,00%**

Fonte: JUCESP online - OUTUBRO/2022

5. SAE IMPORTAÇÃO, EXPORTAÇÃO, EMPREENDIMENTOS E PARTICIPAÇÕES LTDA. situada à Avenida Rio Branco, 26 - Centro - Rio de Janeiro/RJ, inscrita no CNPJ nº 20.284.512/0001-34, foi fundada em 20/05/2014. Tem como atividade econômica a representação comercial de máquinas, equipamentos, embarcações e aeronaves, comércio atacadista de máquinas e equipamentos, além de holding de instituições não-financeiras e aluguel de imóveis próprios. A empresa apresenta a seguinte estrutura societária:

SAE Importação, Exportação, Empreendimentos e Participações Ltda.		
Sócios	**Quotas**	**Participação**
Tholor do Brasil Ltda	99.999	99,99%
Dettal Participações	1	0,01%
	100.000	**100,00%**

Fonte: Consulta QSA - Receita Federal - OUTUBRO/2022

6. STOCKBANK PARTICIPAÇÕES LTDA, situada à Avenida Rio Branco, 26 - Centro - Rio de Janeiro/RJ, inscrita no CNPJ nº 11.395.965/0001-47, foi fundada em 14/10/2009. Tem como atividade econômica ser uma holding de instituições não-financeiras e aluguel de imóveis próprios. A empresa apresenta a seguinte estrutura societária:

Este documento é cópia do original, assinado digitalmente por ORESTE NESTOR DE SOUZA LASPRO e Tribunal de Justica do Estado de Sao Paulo, protocolado em 31/10/2022 às 17:41 , sob o número WJMJ22419511565
Para conferir o original, acesse o site https://esaj.tjsp.jus.br/pastadigital/pg/abrirConferenciaDocumento.do, informe o processo 1064813-83.2018.8.26.0100 e código E2ABC25.

Stockbank Participações Ltda.		
Sócios	**Quotas**	**Participação**
Tholor do Brasil Ltda	99.000	99,00%
Dettal Participações	1.000	1,00%
	100.000	**100,00%**

Fonte: JUCESP online - OUTUBRO/2022

7. THOLOR DO BRASIL LTDA, situada à Avenida São João, 04 - Santo Antônio - Manaus/AM, inscrita no CNPJ nº 06.281.716/0001-90, foi fundada em 25/10/2018. Tem como atividade econômica a fabricação de suco de frutas, hortaliças e legumes, além da fabricação de chá mate e de outras bebidas não alcoólicas. A empresa apresenta a seguinte estrutura societária:

Tholor do Brasil Ltda		
Sócios	**Quotas**	**Participação**
Dettal Participações	1.199.568	80,00%
Laerte Codonho	299.582	20,00%
	1.499.150	**100,00%**

Fonte: Consulta QSA - Receita Federal - OUTUBRO/2022

8. MAXXI BEVERAGE INDÚSTRIA E COMÉRCIO LTDA, situada à Rodovia Washington Luiz, 19.734 - Chácaras Rio-Petrópolis - Duque de Caxias/RJ, inscrita no CNPJ nº 10.346.426/0001-55, foi fundada em 01/09/2008. Tem como atividade econômica a fabricação de refrigerantes, envasamento e empacotamento sob contrato. Além do comércio atacadista de produtos alimentícios, cerveja, chope e refrigerante. A empresa apresenta a seguinte estrutura societária:

Maxxi Beverage Indústria e Comércio Ltda		
Sócios	**Quotas**	**Participação**
Genésio Luciano da Costa	200.000	100,00%
	200.000	**100,00%**

Fonte: JUCESP online - OUTUBRO/2022

Este documento é cópia do original, assinado digitalmente por ORESTE NESTOR DE SOUZA LASPRO e Tribunal de Justica do Estado de Sao Paulo, protocolado em 31/10/2022 às 17:41 , sob o número WJMJ22419511565
Para conferir o original, acesse o site https://esaj.tjsp.jus.br/pastadigital/pg/abrirConferenciaDocumento.do, informe o processo 1064813-83.2018.8.26.0100 e código E2ABC25.

Anexo II – Análise Financeira – Informações Financeiras e Operacionais

II.1. DETTAL-PART PARTICIPAÇÕES, IMPORTAÇÃO, EXPORTAÇÃO E COMÉRCIO LTDA.

II.1.1. Análise Horizontal e Vertical

Balanço Patrimonial - Em R$	mai-22	jun-22	jul-22
ATIVO	**24.418.950**	**24.435.109**	**24.459.693**
Circulante	**11.644.069**	**11.659.067**	**11.674.067**
DISPONÍVEL	644.840	644.838	644.839
CONTAS A RECEBER	3.136.000	3.151.000	3.166.000
ADIANTAMENTO A FORNECEDORES	7.858.561	7.858.561	7.858.561
IMPOSTOS A RECUPERAR/COMPENSAR	4.668	4.668	4.668
Não Circulante	**12.774.881**	**12.776.042**	**12.785.626**
COLIGADAS	6.499.628	6.509.058	6.526.910
OUTROS CRÉDITOS	4.609.794	4.609.794	4.609.794
ATIVO PERMANENTE	1.665.459	1.657.190	1.648.921
PASSIVO	**24.418.950**	**24.435.109**	**24.459.693**
Circulante	**662.925**	**668.214**	**668.322**
FORNECEDORES	22.506	21.860	22.507
OBRIGAÇÕES TRIBUTÁRIAS	418.190	419.482	414.301
OBRIGAÇÕES TRABALHISTAS E PREVIDÊNCIÁRIA	190.593	195.236	199.879
ADIANTAMENTO DE CLIENTES	31.636	31.636	31.636
Não Circulante	**23.343.245**	**23.388.030**	**23.430.047**
EMPRÉSTIMOS E FINANCIAMENTOS	15.695.075	15.739.860	15.781.877
CREDORES RJ	7.648.170	7.648.170	7.648.170
Patrimônio Líquido	**412.781**	**378.866**	**361.324**
CAPITAL SOCIAL	100.000	100.000	100.000
LUCROS OU PREJUÍZOS ACUMULADOS	419.248	419.248	419.248
RESULTADO DO EXERCÍCIO	-106.468	-140.383	-157.924

DRE - Em R$	mai-22	jun-22	jul-22
RECEITA BRUTA	**85.000**	**102.000**	**119.000**
(-) Deduções e Abatimentos	-3.103	-3.723	-4.344
= RECEITA LÍQUIDA	**81.898**	**98.277**	**114.657**
(-) Custos dos Produtos e Serviços Vendidos	0	0	0
= RESULTADO BRUTO	**81.898**	**98.277**	**114.657**
(+ -) RECEITAS E DESPESAS OPERACIONAIS	**-188.365**	**-238.660**	**-272.581**
(-) Despesas Gerais	-98.427	-127.946	-146.266
(-) Despesas Pessoal	-74.803	-89.942	-105.080
(-) Despesas Tributárias	-14.022	-14.974	-15.237
(-) Despesas Financeiras	-1.113	-5.798	-5.997
= RESULTADO OPERACIONAL	**-106.468**	**-140.383**	**-157.924**
(-) Provisão IRPJ/CSLL	0	0	0
= RESULTADO DO EXERCÍCIO	**-106.468**	**-140.383**	**-157.924**

Este documento é cópia do original, assinado digitalmente por ORESTE NESTOR DE SOUZA LASPRO e Tribunal de Justica do Estado de Sao Paulo, protocolado em 31/10/2022 às 17:41 , sob o número WJMJ22419511565
Para conferir o original, acesse o site https://esaj.tjsp.jus.br/pastadigital/pg/abrirConferenciaDocumento.do, informe o processo 1064813-83.2018.8.26.0100 e código E2ABC25.

II.1.1.1. Evolução do Ativo

Em julho, o Ativo totalizou em R$ 24,4 milhões, apresentando tendência de crescimento em todo o ano de 2022.

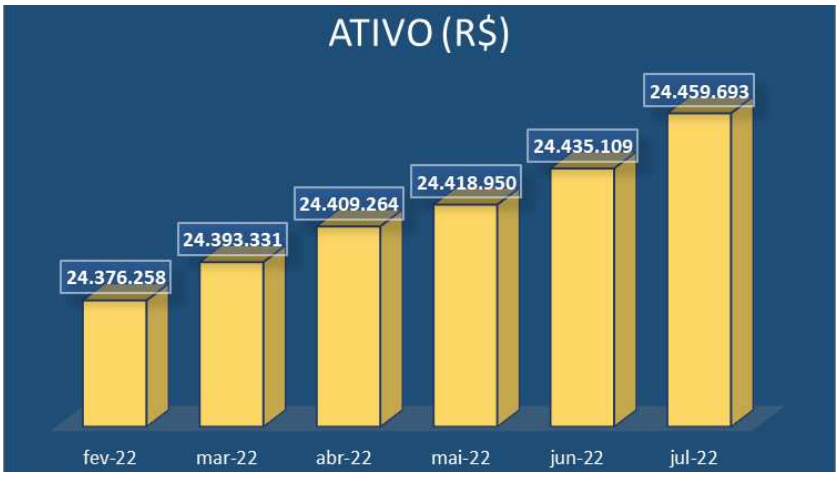

As principais contas do Ativo são as de Adiantamentos a Fornecedores e créditos com Coligadas e Contas a Receber.

- Nas Demonstrações Financeiras apresentadas, não é possível analisar a composição da rubrica de Adiantamento a Fornecedores que, em julho de 2022, totalizou R$ 7,8 milhões.
- Os créditos com coligadas são compostos, principalmente, pelo valor a receber da empresa STOCKBANK PARTICIPAÇÕES LTDA no total de R$ 6,1 milhões. Nota-se que esse valor não é refletido na contabilidade da STOCKBANK, demonstrando a necessidade de controle e verificação dos saldos entre as empresas do GRUPO.
- Com relação a rubrica de Contas a Receber, foi apresentado o Livro Razão da conta, contudo, a partir desse documento não é possível efetuar a análise dos principais Clientes da Recuperanda, pois o relatório não apresenta os saldos que compõe o total de R$ 3,1 milhões.
- O Ativo Permanente comporta os saldos das contas de Investimentos (R$ 1,2 milhões) e de imobilizado (R$ 447 mil). As despesas com depreciação foram contabilizadas mensalmente nessa rubrica.

II.1.1.2. Evolução do Endividamento

A DETTAL PART apresentou o endividamento total de R$ 24 milhões, sendo R$ 7,6 milhões relativos às obrigações concursais e R$ 16,4 milhões atinentes às obrigações extraconcursais.

Este documento é cópia do original, assinado digitalmente por ORESTE NESTOR DE SOUZA LASPRO e Tribunal de Justica do Estado de Sao Paulo, protocolado em 31/10/2022 às 17:41 , sob o número WJMJ22419511565
Para conferir o original, acesse o site https://esaj.tjsp.jus.br/pastadigital/pg/abrirConferenciaDocumento.do, informe o processo 1064813-83.2018.8.26.0100 e código E2ABC25.

- As dívidas concursais apresentam o mesmo saldo em todo o período, justificado pela pendência de aprovação do PRJ e consequente homologação.

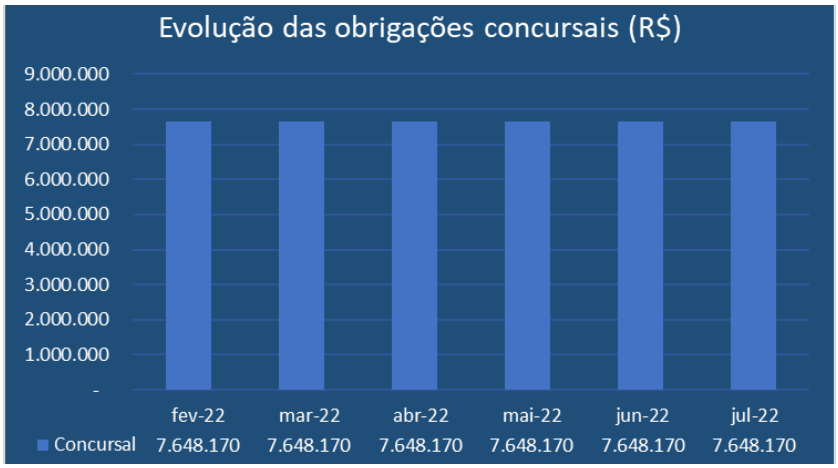

- Entre as dívidas extraconcursais, as mais relevantes são os Empréstimos e Financiamentos que apresentaram o total de R$ 15,7 milhões.
- A Recuperanda apresentou os seguintes documentos relativos às obrigações tributárias:
  - Livros Fiscais: Entradas, Saídas e apuração ICMS, PIS, COFINS;
  - Registro de Serviços Tomados e Serviços Prestados;
  - Guias e comprovantes de pagamento;
  - SPED Contribuições e Fiscal; e,
  - DCTFWeb.
    - Ao realizar o cotejo entre os documentos apresentados e as Demonstrações Financeiras dos meses de junho e julho de 2022, verifica-se que a Recuperanda efetuou o correto pagamento e lançamento das movimentações nas rubricas correspondentes.

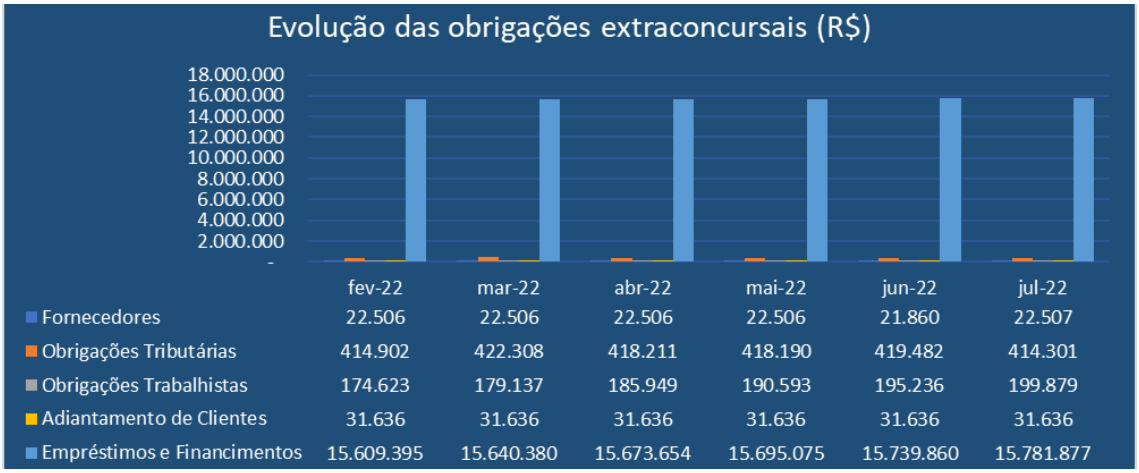

Este documento é cópia do original, assinado digitalmente por ORESTE NESTOR DE SOUZA LASPRO e Tribunal de Justica do Estado de Sao Paulo, protocolado em 31/10/2022 às 17:41 , sob o número WJMJ22419511565
Para conferir o original, acesse o site https://esaj.tjsp.jus.br/pastadigital/pg/abrirConferenciaDocumento.do, informe o processo 1064813-83.2018.8.26.0100 e código E2ABC25.

II.1.1.3. Evolução das Contas de Resultado

A Recuperanda apresentou Receita Líquida na ordem de R$ 114,6 mil, somada de janeiro a julho de 2022. Porém, esse recurso foi insuficiente para cobrir as despesas incorridas nesse período, resultando em Prejuízo de R$ 157,9 mil.

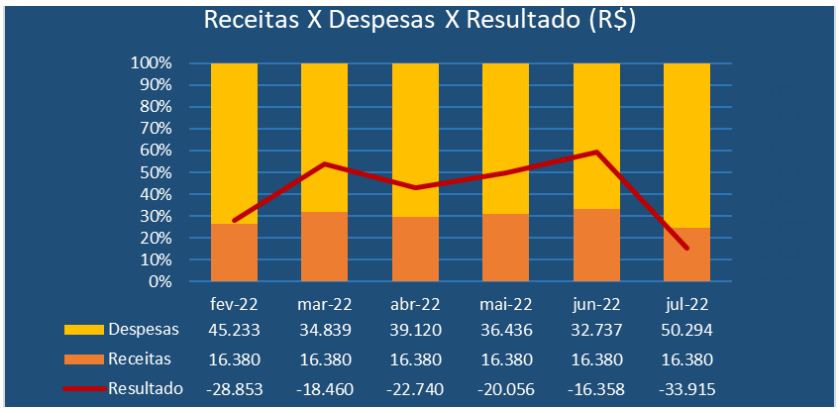

II.1.2. Análise por meio de Índices, Indicadores e Instrumentos Financeiros

Índices de Liquidez	jun-22	jul-22
Liquidez Imediata	0,97	0,96
Liquidez Seca	17,45	17,47
Liquidez Corrente	17,45	17,47
Liquidez Geral	0,95	0,95
Índices de Estrutura de Capital		
Endividamento	63,50	66,69
Composição do Endividamento	0,03	0,03
Imobilização dos Recursos Não Correntes	0,07	0,07
Administração do Capital de Giro		
Capital Circulante Líquido	10.990.853	11.005.745
Necessidade de Capital de Giro	10.346.015	10.360.907
Saldo em Tesouraria	644.838	644.839
Índice de Rentabilidade		
EBITDA	- 29.230	- 17.542

II.1.3. Evolução Mensal de Colaboradores

A Recuperanda possui apenas um funcionário em seu quadro.

Este documento é cópia do original, assinado digitalmente por ORESTE NESTOR DE SOUZA LASPRO e Tribunal de Justica do Estado de Sao Paulo, protocolado em 31/10/2022 às 17:41 , sob o número WJMJ22419511565
Para conferir o original, acesse o site https://esaj.tjsp.jus.br/pastadigital/pg/abrirConferenciaDocumento.do, informe o processo 1064813-83.2018.8.26.0100 e código E2ABC25.

II.2. EMPARE EMPRESA PAULISTA DE REFRIGERANTES LTDA.

II.2.1. Análise Horizontal e Vertical

Balanço Patrimonial - Em R$	mai/22	jun/22	jul/22
ATIVO	**1.505.864.591**	**1.513.458.207**	**1.541.655.499**
CIRCULANTE	**1.503.166.786**	**1.511.069.039**	**1.539.574.968**
DISPONÍVEL	9.289.484	3.921.633	10.225
CONTAS A RECEBER	135.711.610	135.687.128	141.730.157
ADIANTAMENTOS A FUNCIONÁRIOS	101.594	101.594	101.796
IMPOSTOS A RECUPERAR	172.459.556	171.788.408	172.320.004
ADIANTAMENTO A FORNECEDOR	627.976.297	638.529.540	651.772.937
IMPOSTOS A RESTITUIR	271.096	271.096	271.096
ESTOQUES	557.357.149	560.769.639	573.368.752
NÃO CIRCULANTE	**2.697.804**	**2.389.167**	**2.080.531**
TÍTULOS A RECEBER	38.617	38.617	38.617
IMOBILIZADO	2.659.187	2.350.550	2.041.913
PASSIVO	**1.505.864.591**	**1.513.458.207**	**1.541.655.499**
CIRCULANTE	**1.255.224.139**	**1.264.820.634**	**1.293.266.219**
SALÁRIOS A PAGAR	985.608	950.429	975.021
OBRIGAÇÕES TRABALHISTAS	187.114	192.482	197.046
OBRIGAÇÕES TRIBUTÁRIAS	10.123.547	10.915.602	10.556.234
FORNECEDORES	1.215.522.086	1.224.377.913	1.253.142.282
ADIANTAMENTO DE CLIENTE	27.995.188	27.995.188	27.995.188
PROVISÕES E ENCARGOS TRABALHISTAS	410.595	389.019	400.447
NÃO CIRCULANTE	**241.863.417**	**241.863.417**	**241.863.417**
CLASSE I	133.043	133.043	133.043
CLASSE III	241.440.074	241.440.074	241.440.074
CLASSE IV	290.300	290.300	290.300
PATRIMÔNIO LIQUIDO	**8.777.034**	**6.774.155**	**6.525.863**
CAPITAL SOCIAL	100.000	100.000	100.000
LUCROS OU PREJUIZOS ACUMULADOS	10.464.641	10.464.641	10.464.641
RESULTADO DO EXERCÍCIO	-1.787.607	-3.790.486	-4.038.779

Este documento é cópia do original, assinado digitalmente por ORESTE NESTOR DE SOUZA LASPRO e Tribunal de Justica do Estado de Sao Paulo, protocolado em 31/10/2022 às 17:41 , sob o número WJMJ22419511565
Para conferir o original, acesse o site https://esaj.tjsp.jus.br/pastadigital/pg/abrirConferenciaDocumento.do, informe o processo 1064813-83.2018.8.26.0100 e código E2ABC25.

DRE - Em R$	mai/22	jun/22	jul/22
RECEITA BRUTA	**127.595.769**	**146.519.382**	**170.080.470**
(-) Deduções e Abatimentos	-46.267.060	-53.183.379	-62.031.309
= RECEITA LÍQUIDA	**81.328.709**	**93.336.003**	**108.049.162**
(-) Custos dos Produtos e Serviços Vendidos	-77.029.364	-88.719.002	-101.502.835
= RESULTADO BRUTO	**4.299.345**	**4.617.001**	**6.546.327**
(+ -) RECEITAS E DESPESAS OPERACIONAIS	**-6.086.952**	**-8.407.487**	**-10.585.106**
(+) Receitas Financeiras	128.812	193.081	271.960
(+) Outras Receitas Operacionais	4.939.696	4.961.297	4.968.801
(-) Despesas Gerais	-3.646.557	-4.282.545	-5.077.835
(-) Despesas com Pessoal	-1.034.205	-1.226.442	-1.472.793
(-) Despesas com Vendas	-2.014.343	-2.372.560	-2.617.049
(-) Despesas Tributárias	-13.795	-18.430	-19.273
(-) Despesas Financeiras	-2.903.375	-3.810.066	-4.478.457
(-) Depreciação e Amortização	-1.543.184	-1.851.821	-2.160.458
= RESULTADO OPERACIONAL	**-1.787.607**	**-3.790.486**	**-4.038.779**
(-) Provisão IRPJ/CSLL			
= RESULTADO DO EXERCÍCIO	**-1.787.607**	**-3.790.486**	**-4.038.779**

II.2.1.1. Evolução do Ativo

Em julho, o Ativo totalizou em R$ 1,5 bilhões, apresentando uma tendência de crescimento em todo o ano de 2022.

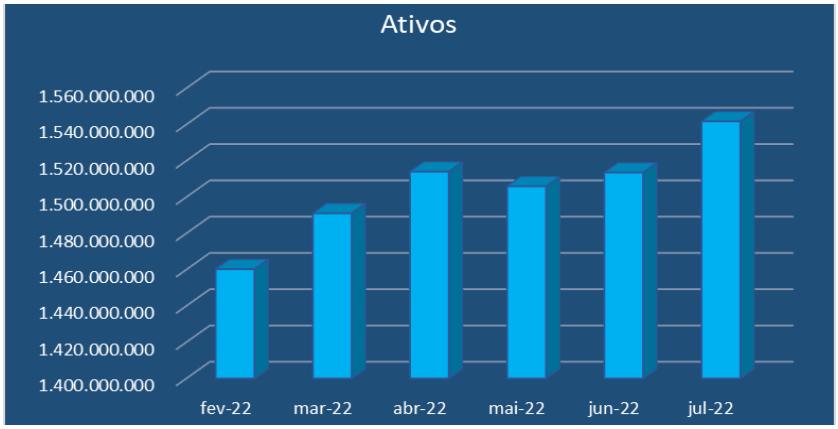

As principais contas do Ativo são as de Adiantamentos a Fornecedores e Estoques.

- Nas Demonstrações Financeiras apresentadas, não foi possível analisar a composição da rubrica de Adiantamento a Fornecedores que, em julho de 2022, totalizou R$ 651,7 milhões. Denota-se que essa conta é o maior ativo da Recuperanda.

Este documento é cópia do original, assinado digitalmente por ORESTE NESTOR DE SOUZA LASPRO e Tribunal de Justica do Estado de Sao Paulo, protocolado em 31/10/2022 às 17:41 , sob o número WJMJ22419511565
Para conferir o original, acesse o site https://esaj.tjsp.jus.br/pastadigital/pg/abrirConferenciaDocumento.do, informe o processo 1064813-83.2018.8.26.0100 e código E2ABC25.

- Com relação à rubrica de Contas a Receber, não foi apresentado relatório suporte solicitado em Termo de Diligência. Assim, não foi possível efetuar a análise dos principais Clientes da Recuperanda, totalizando R$ 471 mil.
- Em julho de 2022, a rubrica de Estoques teve o seu saldo composto pelas contas de Produtos Acabados (R$ 4,6 milhões) e Matérias Primas (R$ 568,7 milhões), perfazendo um total de R$ 573,3 milhões.
- O Ativo Imobilizado comporta os Bens em Operação da Recuperanda e contabilização mensal da despesa com depreciações e amortizações.

II.2.1.2. Evolução do Endividamento

A EMPARE apresentou endividamento total de R$ 1,5 bilhões, sendo 241,8 milhões relativos às obrigações concursais e R$ 1,3 bilhões atinentes às obrigações extraconcursais.

- As dívidas concursais atingiram o mesmo saldo em todo o período, justificado pela pendência da aprovação do PRJ e consequente homologação.

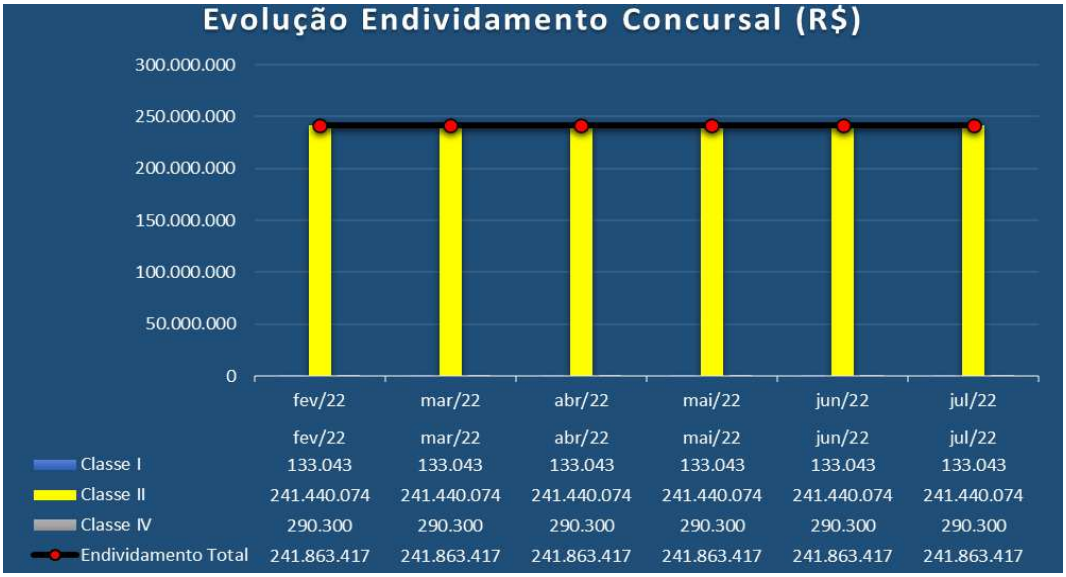

	fev/22	mar/22	abr/22	mai/22	jun/22	jul/22
Classe I	133.043	133.043	133.043	133.043	133.043	133.043
Classe II	241.440.074	241.440.074	241.440.074	241.440.074	241.440.074	241.440.074
Classe IV	290.300	290.300	290.300	290.300	290.300	290.300
Endividamento Total	241.863.417	241.863.417	241.863.417	241.863.417	241.863.417	241.863.417

- Entre as dívidas extraconcursais, a mais relevante é de Fornecedores, com saldo de R$1,2 bilhões. Não é possível efetuar a análise dos principais Fornecedores, pois não foi apresentado o relatório suporte solicitado em Termo de Diligência.
- A Recuperanda apresentou as guias e comprovantes de pagamento das obrigações tributárias. Ao realizar o cotejo entre os documentos apresentados e as Demonstrações Financeiras dos meses de junho e julho de 2022, verifica-se que a Recuperanda efetuou o pagamento dos impostos correntes e do Parcelamento do ICMS.

Este documento é cópia do original, assinado digitalmente por ORESTE NESTOR DE SOUZA LASPRO e Tribunal de Justica do Estado de Sao Paulo, protocolado em 31/10/2022 às 17:41 , sob o número WJMJ22419511565
Para conferir o original, acesse o site https://esaj.tjsp.jus.br/pastadigital/pg/abrirConferenciaDocumento.do, informe o processo 1064813-83.2018.8.26.0100 e código E2ABC25.

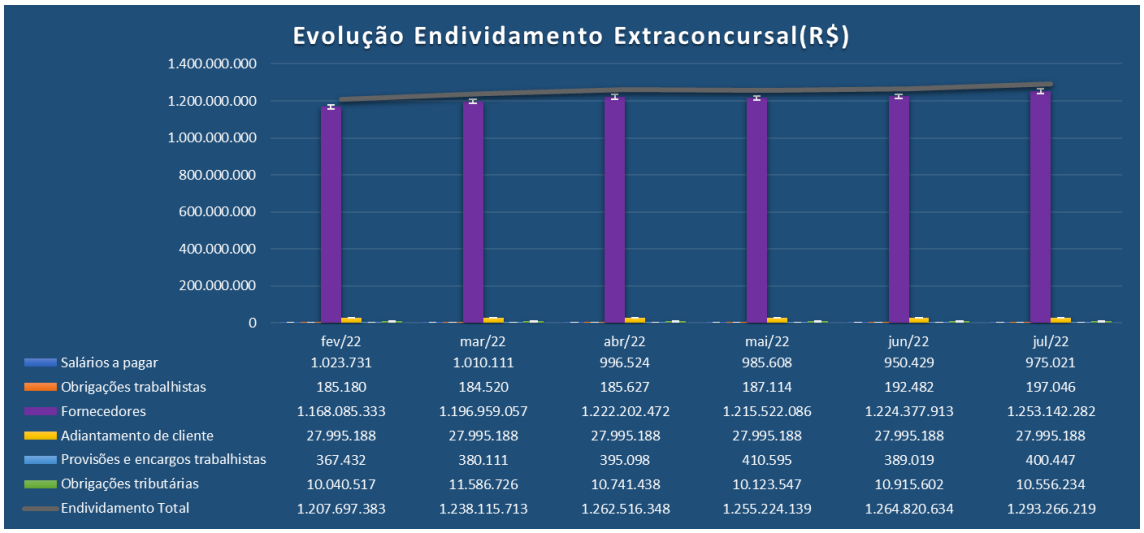

	fev/22	mar/22	abr/22	mai/22	jun/22	jul/22
Salários a pagar	1.023.731	1.010.111	996.524	985.608	950.429	975.021
Obrigações trabalhistas	185.180	184.520	185.627	187.114	192.482	197.046
Fornecedores	1.168.085.333	1.196.959.057	1.222.202.472	1.215.522.086	1.224.377.913	1.253.142.282
Adiantamento de cliente	27.995.188	27.995.188	27.995.188	27.995.188	27.995.188	27.995.188
Provisões e encargos trabalhistas	367.432	380.111	395.098	410.595	389.019	400.447
Obrigações tributárias	10.040.517	11.586.726	10.741.438	10.123.547	10.915.602	10.556.234
Endividamento Total	1.207.697.383	1.238.115.713	1.262.516.348	1.255.224.139	1.264.820.634	1.293.266.219

II.2.1.3. Evolução das Contas de Resultado

A EMPARE atingiu, em julho de 2022, Receita Líquida Acumulada de R$ 108 milhões, insuficiente para cobrir as despesas e custos do período, resultando em Prejuízo de R$ 4 milhões.

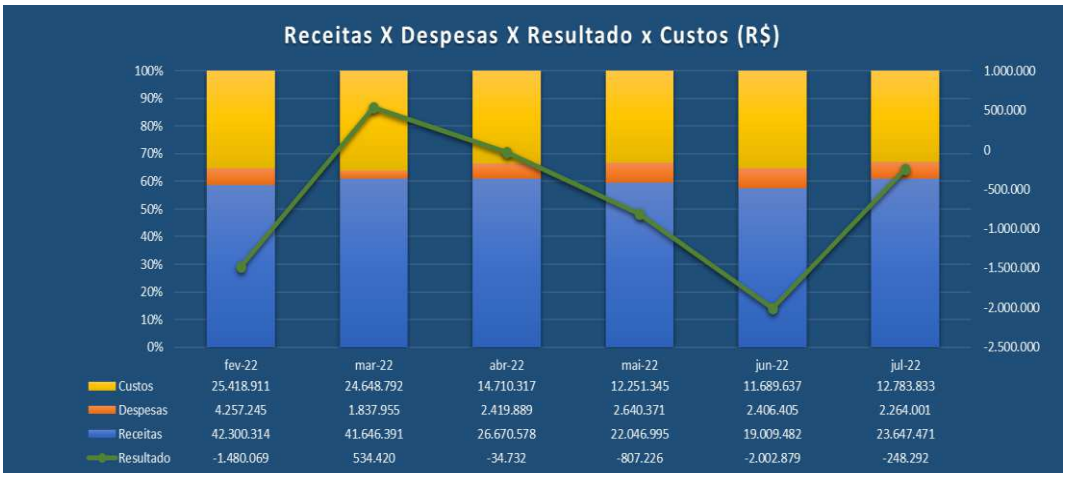

	fev-22	mar-22	abr-22	mai-22	jun-22	jul-22
Custos	25.418.911	24.648.792	14.710.317	12.251.345	11.689.637	12.783.833
Despesas	4.257.245	1.837.955	2.419.889	2.640.371	2.406.405	2.264.001
Receitas	42.300.314	41.646.391	26.670.578	22.046.995	19.009.482	23.647.471
Resultado	-1.480.069	534.420	-34.732	-807.226	-2.002.879	-248.292

II.2.2. Análise por meio de Índices, Indicadores e Instrumentos Financeiros

Apesar de apurar receita, através de suas atividades operacionais, essa se mostra inexpressiva perto do endividamento da Recuperanda, principalmente em relação às obrigações com fornecedores, que somaram R$ 1,2 bilhões em julho de 2022.

Este documento é cópia do original, assinado digitalmente por ORESTE NESTOR DE SOUZA LASPRO e Tribunal de Justica do Estado de Sao Paulo, protocolado em 31/10/2022 às 17:41 , sob o número WJMJ22419511565
Para conferir o original, acesse o site https://esaj.tjsp.jus.br/pastadigital/pg/abrirConferenciaDocumento.do, informe o processo 1064813-83.2018.8.26.0100 e código E2ABC25.

Índices de Liquidez	jun-22	jul-22
Liquidez Imediata	0,00	0,00
Liquidez Seca	0,75	0,75
Liquidez Corrente	1,19	1,19
Liquidez Geral	1,00	1,00
Índices de Estrutura de Capital	**jun-22**	**jul-22**
Endividamento	222,42	235,24
Composição do Endividamento	0,84	0,84
Imobilização dos Recursos Não Correntes	0,01	0,01
Instrumentos Financeiros - em R$	**jun-22**	**jul-22**
Capital Circulante Líquido	246.248.405	246.308.749
Necessidade de Capital de Giro	242.326.772	246.298.524
Saldo em Tesouraria	3.921.633	10.225
Índice de Rentabilidade - em R$	**jun-22**	**jul-22**
EBITDA	1.871.401	2.600.136

II.2.3. Evolução Mensal de Colaboradores

De acordo com a documentação apresentada, o quadro de colaboradores teve uma pequena variação durante o período analisado:

Colaboradores	fev/22	mar/22	abr/22	mai/22	jun/22	jul/22
Ativos	51	51	51	44	44	45
Férias	0	0	0	0	0	0
Afastados	0	0	0	1	0	0
Autônomos	0	1	0	0	0	0
Admitidos	10	4	3	6	13	12
Demitidos	5	7	7	3	8	6

Este documento é cópia do original, assinado digitalmente por ORESTE NESTOR DE SOUZA LASPRO e Tribunal de Justica do Estado de Sao Paulo, protocolado em 31/10/2022 às 17:41 , sob o número WJMJ22419511565
Para conferir o original, acesse o site https://esaj.tjsp.jus.br/pastadigital/pg/abrirConferenciaDocumento.do, informe o processo 1064813-83.2018.8.26.0100 e código E2ABC25.

II.3. SAE IMPORTAÇÃO EXPORTAÇÃO EMPREENDIMENTOS E PARTICIPAÇÕES LTDA.

II.3.1. Análise Horizontal e Vertical

Balanço Patrimonial - Em R$	mai-22	jun-22	jul-22
ATIVO	**55.000**	**55.000**	**55.000**
Não Circulante	**55.000**	**55.000**	**55.000**
IMOBILIZADO	55.000	55.000	55.000
PASSIVO	**55.000**	**55.000**	**55.000**
Não Circulante	**8.977**	**9.202**	**9.416**
EMPRÉSTIMOS E FINANCIAMENTOS	8.977	9.202	9.416
Patrimônio Líquido	**46.023**	**45.798**	**45.584**
CAPITAL SOCIAL	10.000	10.000	10.000
RESERVAS	45.000	45.000	45.000
LUCROS OU PREJUÍZOS ACUMULADOS	- 7.963	-7.963	-7.963
RESULTADO DO EXERCÍCIO	- 1.013	-1.239	-1.453

DRE - Em R$	mai-22	jun-22	jul-22
RECEITA BRUTA			
(-) Deduções e Abatimentos			
= RECEITA LÍQUIDA			
(-) Custos dos Produtos e Serviços Vendidos			
= RESULTADO BRUTO			
(+ -) RECEITAS E DESPESAS OPERACIONAIS	**- 1.013**	**-1.239**	**-1.453**
(-) Despesas Gerais	- 1.013	-1.239	-1.453
= RESULTADO OPERACIONAL	**- 1.013**	**-1.239**	**-1.453**
(-) Provisão IRPJ/CSLL			
= RESULTADO DO EXERCÍCIO	**- 1.013**	**-1.239**	**-1.453**

II.3.1.1. Evolução do Ativo

Com relação aos Ativos, a Recuperanda apresenta apenas o Imobilizado no valor de R$ 55 mil.

II.3.1.2. Evolução do Endividamento

A Recuperanda apura R$ 56,4 mil em obrigações, sendo este totalmente contabilizado na Conta Corrente Sócios.

Este documento é cópia do original, assinado digitalmente por ORESTE NESTOR DE SOUZA LASPRO e Tribunal de Justica do Estado de Sao Paulo, protocolado em 31/10/2022 às 17:41 , sob o número WJMJ22419511565
Para conferir o original, acesse o site https://esaj.tjsp.jus.br/pastadigital/pg/abrirConferenciaDocumento.do, informe o processo 1064813-83.2018.8.26.0100 e código E2ABC25.

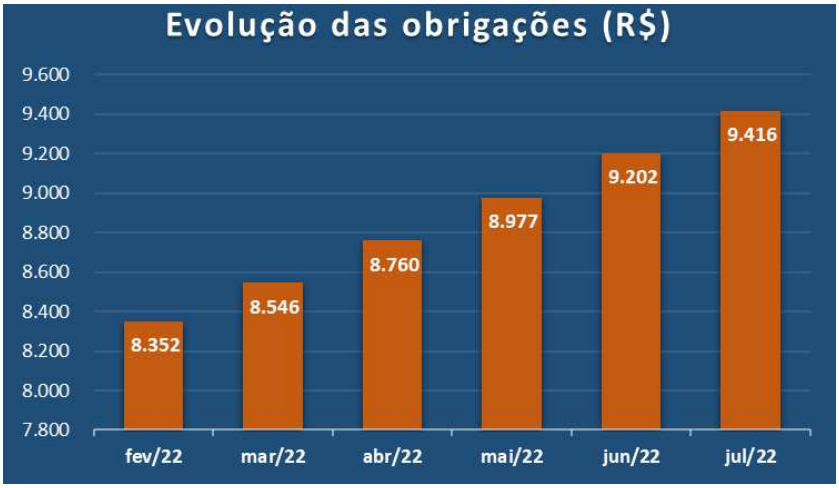

II.3.1.3. Evolução das Contas de Resultado

A Recuperanda não apurou Receita em todo o período analisado, somente a apropriação de despesas com Aluguel.

II.3.2. Análise por meio de Índices, Indicadores e Instrumentos Financeiros

Índices de Estrutura de Capital	jun-22	jul-22
Endividamento	0,92	0,94
Composição do Endividamento	1,00	1,00
Imobilização dos Recursos Não Correntes	5,50	5,50

II.3.3. Evolução Mensal de Colaboradores

A Recuperanda não possui colaboradores.

Este documento é cópia do original, assinado digitalmente por ORESTE NESTOR DE SOUZA LASPRO e Tribunal de Justica do Estado de Sao Paulo, protocolado em 31/10/2022 às 17:41 , sob o número WJMJ22419511565
Para conferir o original, acesse o site https://esaj.tjsp.jus.br/pastadigital/pg/abrirConferenciaDocumento.do, informe o processo 1064813-83.2018.8.26.0100 e código E2ABC25.

II.4. STOCKBANK PARTICIPAÇÕES LTDA

II.4.1. Análise Horizontal e Vertical

Balanço Patrimonial - Em R$	jun-22	jul-22
ATIVO	**64.967.747**	**64.955.872**
Circulante	**61.054.283**	**61.055.281**
DISPONÍVEL	- 77.579	- 76.582
VALORES A RECUPERAR	61.131.863	61.131.863
Não Circulante	**3.913.463**	**3.900.591**
DEPÓSITOS JUDICIAIS	1.603.440	1.603.440
CONTA CORRENTE DE SÓCIOS	131.443	131.443
ATIVO PERMANENTE	2.178.581	2.165.709
PASSIVO	**61.967.297**	**64.951.872**
Circulante	**61.000**	**63.352**
OBRIGAÇÕES TRABALHISTAS	3.496	3.496
PROVISÕES TRABALHISTAS	4.209	4.630
PROVISÕES	26.279	27.169
DEPÓSITOS NÃO IDENTIFICADOS	27.016	28.057
Não Circulante	**894.022**	**907.660**
EMPRÉSTIMOS	479.326	492.964
OUTRAS OBRIGAÇÕES	414.696	414.696
Patrimônio Líquido	**61.012.274**	**63.980.860**
CAPITAL SOCIAL	100.000	100.000
RESERVAS	62.324.168	65.324.168
LUCROS OU PREJUÍZOS ACUMULADOS	- 1.280.341	- 1.280.341
RESULTADO DO EXERCÍCIO	- 131.552	- 162.967

DRE - Em R$	jun-22	jul-22
RECEITA BRUTA		
(-) Deduções e Abatimentos		
= RECEITA LÍQUIDA		
(-) Custos dos Produtos e Serviços Vendidos		
= RESULTADO BRUTO		
(+ -) RECEITAS E DESPESAS OPERACIONAIS	**- 131.552**	**- 162.967**
(-) Despesas Gerais	- 7.627	- 18.205
(-) Despesas Pessoal	- 13.371	- 15.957
(-) Despesas Financeiras	- 1.311	- 1.355
(-) Depreciação e Amortização	- 109.244	- 127.451
= RESULTADO OPERACIONAL	**- 131.552**	**- 162.967**
(-) Provisão IRPJ/CSLL		
= RESULTADO DO EXERCÍCIO	**- 131.552**	**- 162.967**

Este documento é cópia do original, assinado digitalmente por ORESTE NESTOR DE SOUZA LASPRO e Tribunal de Justica do Estado de Sao Paulo, protocolado em 31/10/2022 às 17:41 , sob o número WJMJ22419511565
Para conferir o original, acesse o site https://esaj.tjsp.jus.br/pastadigital/pg/abrirConferenciaDocumento.do, informe o processo 1064813-83.2018.8.26.0100 e código E2ABC25.

II.4.1.1. Evolução do Ativo

Em julho de 2022, o Ativo atingiu R$ 64,9 milhões, sendo 94% referentes aos Valores a Recuperar, advindos de bloqueios judiciais, que não apresentaram movimentação no semestre analisado.

O Ativo Imobilizado comporta os saldos das contas dos Imóveis e dos Consórcios, assim como a contabilização mensal da despesa com depreciações e amortizações.

II.4.1.2. Evolução do Endividamento

A Recuperanda apurou Endividamento total de R$ 971 mil, sendo os Empréstimos, a rubrica de maior representatividade, no valor de R$ 492 mil. Outra rubrica relevante é a de Outras Obrigações, que não apresenta detalhamento nas Demonstrações apresentadas.

	fev/22	mar/22	abr/22	mai/22	jun/22	jul/22	ago/22
Obrigações Trabalhistas	2.878	3.496	3.496	3.496	3.496	3.496	3.496
Provisões Trabalhistas	2.526	2.947	3.367	3.788	3.788	4.209	4.630
Provisões Diversas	35.681	22.966	24.658	24.908	24.908	26.279	27.169
Depósitos Não Identificados	25.131	25.131	25.131	25.626	25.626	27.016	28.057
Empréstimos	441.815	452.172	461.181	470.122	470.122	479.326	492.964
Outras Obrigações	414.696	414.696	414.696	414.696	414.696	414.696	414.696

II.4.1.3. Evolução das Contas de Resultado

A Recuperanda não auferiu Receita em todo o período analisado, somente a apropriação de despesas, resultando em Prejuízo de total de R$ 162,9 mil. Embora as despesas com depreciações entre para o cálculo do Resultado, é importante mencionar que elas não geram dispêndio financeiro, portanto, ao desconsiderá-las, a Recuperanda ainda apresentaria um valor negativo de R$ 35,5 mil.

Este documento é cópia do original, assinado digitalmente por ORESTE NESTOR DE SOUZA LASPRO e Tribunal de Justica do Estado de Sao Paulo, protocolado em 31/10/2022 às 17:41 , sob o número WJMJ22419511565
Para conferir o original, acesse o site https://esaj.tjsp.jus.br/pastadigital/pg/abrirConferenciaDocumento.do, informe o processo 1064813-83.2018.8.26.0100 e código E2ABC25.

II.4.2. Análise por meio de Índices, Indicadores e Instrumentos Financeiros

Índices de Liquidez	jun-22	jul-22
Liquidez Imediata	0,00	0,00
Liquidez Seca	1.000,89	963,75
Liquidez Corrente	1.000,89	963,75
Liquidez Geral	65,75	64,66
Índices de Estrutura de Capital	**jun-22**	**jul-22**
Endividamento	0,02	1,91
Composição do Endividamento	0,06	0,46
Imobilização dos Recursos Não Correntes	0,04	0,48
Administração do Capital de Giro	**jun-22**	**jul-22**
Capital Circulante Líquido	60.993.283	60.991.929
Necessidade de Capital de Giro	61.070.413	61.068.511
Saldo em Tesouraria	- 77.579	- 76.582

II.4.3. Evolução Mensal de Colaboradores

A Recuperanda possui apenas um colaborador em seu quadro.

Este documento é cópia do original, assinado digitalmente por ORESTE NESTOR DE SOUZA LASPRO e Tribunal de Justica do Estado de Sao Paulo, protocolado em 31/10/2022 às 17:41 , sob o número WJMJ22419511565
Para conferir o original, acesse o site https://esaj.tjsp.jus.br/pastadigital/pg/abrirConferenciaDocumento.do, informe o processo 1064813-83.2018.8.26.0100 e código E2ABC25.

II.5. THOLOR DO BRASIL LTDA

II.5.1. Análise Horizontal e Vertical

Devido à ausência do Balanço Patrimonial do mês de abril de 2022 e os consequentes ajustes nas contas contábeis, serão analisadas as Demonstrações Financeiras e sua evolução somente a partir de maio/2022.

Balanço Patrimonial - Em R$	mai-22	jun-22	jul-22
ATIVO	**2.287.959.638**	**2.315.173.943**	**2.339.047.890**
Circulante	**1.027.222.655**	**1.057.295.001**	**1.084.026.990**
Disponibilidades	47.098.663	47.098.677	47.098.442
Clientes	977.093.870	1.006.796.553	1.032.634.191
Créditos	2.853.830	2.882.507	2.862.115
Estoques	170.441	513.365	1.428.831
Despesas do Exercício Seguinte	5.850	3.900	3.412
Não Circulante	**1.260.736.984**	**1.257.878.942**	**1.255.020.900**
Clientes	1.527.223.952	1.527.223.952	1.527.223.952
Créditos em acordo GARE - Dolly	33.206.326	33.206.326	33.206.326
Depósitos Judiciais	3.151.651	3.151.651	3.151.651
(-) Perdas Estimadas em Crédito	- 479.431.264	-479.431.264	-479.431.264
Investimentos	159.305.908	159.305.908	159.305.908
Imobilizado	17.280.410	14.422.368	11.564.326
PASSIVO	**2.287.959.638**	**2.315.173.943**	**2.339.047.890**
Circulante	**327.158.378**	**334.423.508**	**340.761.522**
Fornecedores	6.516.933	6.589.061	6.160.104
Obrigações Trabalhistas e Previdenciárias	501.350	439.011	433.328
Obrigações Fiscais	149.696.584	152.825.879	155.434.406
Empréstimos e Financiamentos	167.525.167	171.560.823	175.701.403
Outras Obrigações	2.484.457	2.502.161	2.519.865
Provisões	433.887	506.572	512.416
Não Circulante	**645.077.644**	**645.036.874**	**645.011.393**
Fornecedores	615.771.270	615.771.270	615.771.270
Empréstimos e Financiamentos	27.991.552	27.991.552	27.991.552
Parcelamentos	1.314.822	1.274.052	1.248.570
Patrimônio Líquido	**1.315.723.616**	**1.335.713.561**	**1.353.274.975**
Capital Realizado	1.499.460	1.499.460	1.499.460
Reservas	639.049.367	642.136.558	644.888.149
Lucros Acumulados	620.176.935	620.176.935	620.176.935
Resultado do Exercício	54.997.854	71.900.608	86.710.430

Este documento é cópia do original, assinado digitalmente por ORESTE NESTOR DE SOUZA LASPRO e Tribunal de Justica do Estado de Sao Paulo, protocolado em 31/10/2022 às 17:41 , sob o número WJMJ22419511565
Para conferir o original, acesse o site https://esaj.tjsp.jus.br/pastadigital/pg/abrirConferenciaDocumento.do, informe o processo 1064813-83.2018.8.26.0100 e código E2ABC25.

DRE - Em R$	mai-22	jun-22	jul-22
RECEITA BRUTA	**109.882.025**	**139.584.707**	**165.422.345**
(-) Deduções e Abatimentos	-13.185.843	-16.750.165	-19.850.681
= RECEITA LÍQUIDA	**96.696.182**	**122.834.542**	**145.571.663**
(-) Custos dos Produtos e Serviços Vendidos	-19.541.042	-23.257.137	-25.889.095
= RESULTADO BRUTO	**77.155.140**	**99.577.405**	**119.682.568**
(+ -) RECEITAS E DESPESAS OPERACIONAIS	**-12.098.636**	**-14.578.898**	**-17.209.935**
(-) Despesas Operacionais	-3.982.643	-4.590.949	-5.255.685
(-) Despesas de Vendas	-7.249.124	-8.894.085	-10.652.049
(-) Despesas Tributárias	-875.308	-1.108.804	-1.320.140
(+) Receitas Não Operacionais	65.325	65.325	77.460
(-) Despesas Financeiras	-56.887	-50.386	-59.521
= RESULTADO OPERACIONAL	**65.056.503**	**84.998.506**	**102.472.633**
(-) Provisão IRPJ/CSLL	-10.058.650	-13.097.898	-15.762.203
= RESULTADO DO EXERCÍCIO	**54.997.854**	**71.900.608**	**86.710.430**

II.5.1.1. Evolução do Ativo

Apresentando uma tendência de crescimento, os Ativos totalizaram R$ 2,3 bilhões, em julho de 2022.

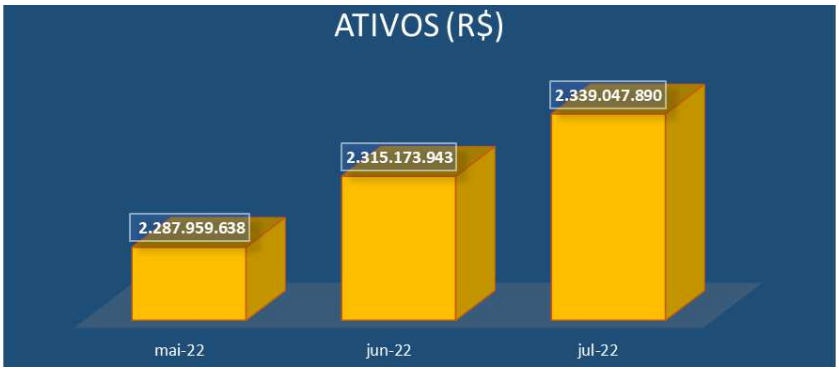

Com representatividade de 88,9% dos Ativos, a rubrica de Clientes apurou um total, de curto e longo prazo, de R$ 2 bilhões. Porém, denota-se que esses valores são devidos em grande parte por empresas do mesmo Grupo Econômico da Recuperanda.

II.5.1.2. Evolução do Endividamento

A THOLOR atingiu um endividamento total de R$ 985,7 milhões, sendo R$ 34,3 milhões relativos às obrigações concursais e R$ 951,4 milhões atinentes às obrigações extraconcursais.

Este documento é cópia do original, assinado digitalmente por ORESTE NESTOR DE SOUZA LASPRO e Tribunal de Justica do Estado de Sao Paulo, protocolado em 31/10/2022 às 17:41 , sob o número WJMJ22419511565
Para conferir o original, acesse o site https://esaj.tjsp.jus.br/pastadigital/pg/abrirConferenciaDocumento.do, informe o processo 1064813-83.2018.8.26.0100 e código E2ABC25.

As dívidas concursais montaram o mesmo saldo em todo o período, justificado pela pendência da aprovação do PRJ e consequente homologação.

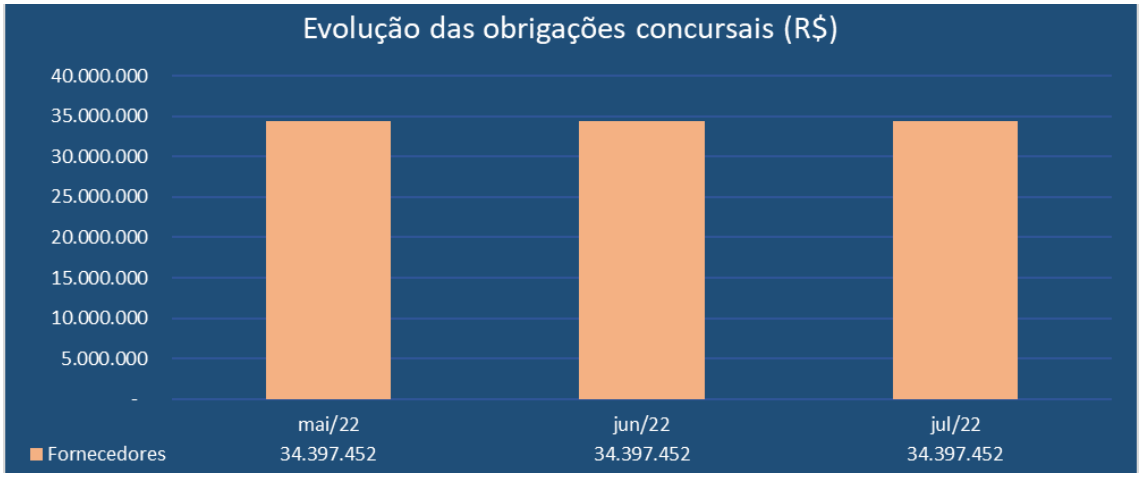

Entre as obrigações extraconcursais mais relevantes estão os Fornecedores, os Empréstimos e Financiamentos e as Obrigações Fiscais.

- A rubrica de Fornecedores totalizou R$ 587,5 milhões, em julho de 2022. Entre as principais empresas estão a TVSBT Canal 4 de São Paulo S.A., Differenza Produções e Camargo e Araújo Sociedade.

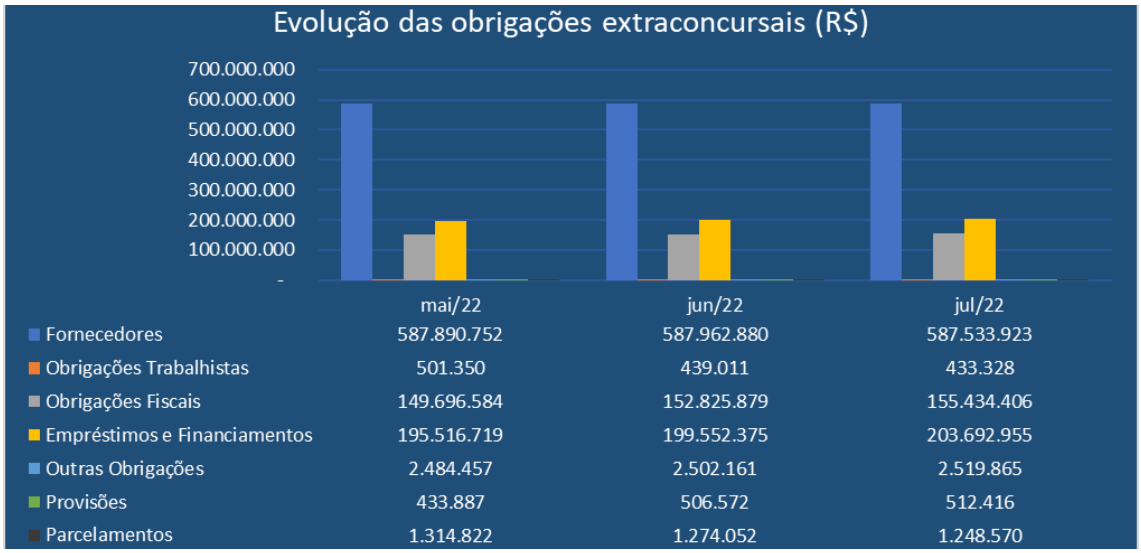

- A conta de Empréstimos e Financiamentos com total de R$ 203,6 milhões, é composta, majoritariamente, pelo mútuo com a coligada Empare, cujo saldo é de R$ 171,5 milhões.

- A Recuperanda apresentou as guias e comprovantes de pagamento das obrigações tributárias. Ao realizar o cotejo entre os documentos apresentados e as Demonstrações Financeiras dos meses de junho e julho de 2022, verifica-se que foi efetuado o pagamento dos impostos correntes e do Parcelamento do ICMS.

Este documento é cópia do original, assinado digitalmente por ORESTE NESTOR DE SOUZA LASPRO e Tribunal de Justica do Estado de Sao Paulo, protocolado em 31/10/2022 às 17:41 , sob o número WJMJ22419511565
Para conferir o original, acesse o site https://esaj.tjsp.jus.br/pastadigital/pg/abrirConferenciaDocumento.do, informe o processo 1064813-83.2018.8.26.0100 e código E2ABC25.

II.5.1.3. Evolução das Contas de Resultado

A THOLOR apresentou crescimento em suas Receitas nos 3 meses analisados, sendo suficientes para cobrir os custos e despesas incorridos no período. Por isso, a Recuperanda auferiu Lucro de R$ 86,7 milhões em julho de 2022.

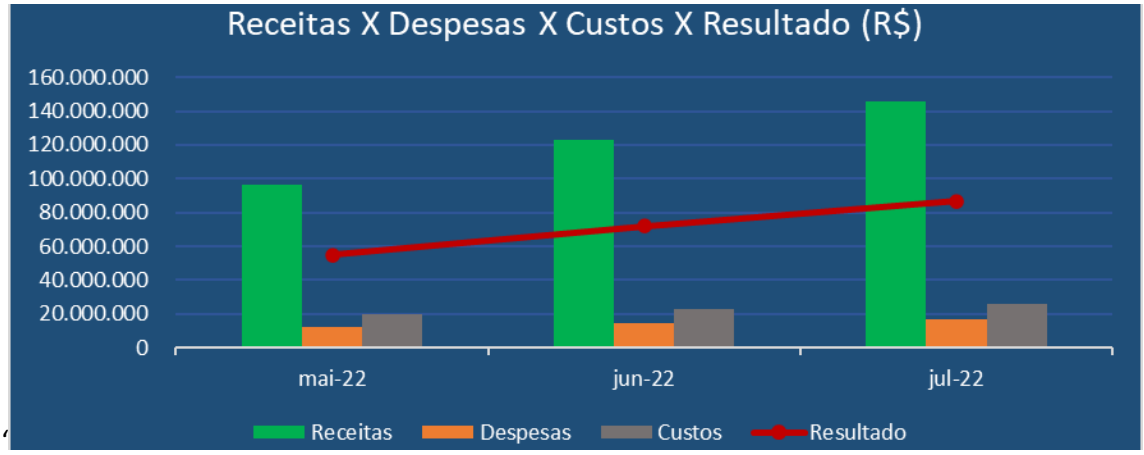

II.5.2. Análise por meio de Índices, Indicadores e Instrumentos Financeiros

Índices de Liquidez	jun-22	jul-22
Liquidez Imediata	0,14	0,14
Liquidez Seca	3,16	3,18
Liquidez Corrente	3,16	3,18
Liquidez Geral	2,62	2,64
Índices de Estrutura de Capital	**jun-22**	**jul-22**
Endividamento	0,73	0,73
Composição do Endividamento	0,34	0,35
Imobilização dos Recursos Não Correntes	0,01	0,01
Instrumentos Financeiros	**jun-22**	**jul-22**
Capital Circulante Líquido	722.871.493	743.265.468
Necessidade de Capital de Giro	847.333.639	871.868.429
Saldo em Tesouraria	- 124.462.146	- 128.602.962

II.5.3. Evolução Mensal de Colaboradores

A Recuperanda possui 16 colaboradores Ativos em seu quadro de funcionários.

Este documento é cópia do original, assinado digitalmente por ORESTE NESTOR DE SOUZA LASPRO e Tribunal de Justica do Estado de Sao Paulo, protocolado em 31/10/2022 às 17:41 , sob o número WJMJ22419511565
Para conferir o original, acesse o site https://esaj.tjsp.jus.br/pastadigital/pg/abrirConferenciaDocumento.do, informe o processo 1064813-83.2018.8.26.0100 e código E2ABC25.

II.6. MAXXI BEVERAGE INDÚSTRIA E COMÉRCIO EIRELI

II.6.1. Análise Horizontal e Vertical

Balanço Patrimonial - Em R$	mai-22	jun-22	jul-22
ATIVO	**4.789.103**	**4.785.656**	**4.789.096**
Circulante	**4.718.839**	**4.715.392**	**4.718.832**
DISPONIVEL	2.904	- 543	2.898
CONTAS A RECEBER	884.506	884.506	884.506
ADIANTAMENTO A FORNECEDORES	107.318	107.318	107.318
CONTA CORRENTE SÓCIOS	3.724.110	3.724.110	3.724.110
Não Circulante	**70.264**	**70.264**	**70.264**
DEPOSITOS JUDICIAIS	67.932	67.932	67.932
IMOBILIZADO	2.332	2.332	2.332
PASSIVO	**4.789.103**	**4.785.656**	**4.789.096**
Circulante	**5.515.612**	**5.516.054**	**5.515.612**
FORNECEDORES	1.543.417	1.543.417	1.543.417
OBRIGAÇÕES TRIBUTÁRIAS	3.436.569	3.436.569	3.436.569
OBRIGAÇÕES TRABALHISTAS E PREVIDÊNCIÁRIA	525.323	525.765	525.323
BLOQUEIO JUDICIAL	10.302	10.302	10.302
Não Circulante	**8.380.368**	**8.381.643**	**8.392.923**
EMPRÉSTIMOS E FINANCIAMENTOS	88.168	88.168	88.168
CONTA CORRENTE SÓCIOS	8.292.200	8.293.475	8.304.755
Patrimônio Líquido	**-9.106.876**	**-9.112.040**	**-9.119.438**
LUCROS OU PREJUÍZOS ACUMULADOS	-9.013.260	-9.013.260	-9.013.260
RESULTADO DO PERIODO	- 93.616	- 98.780	- 106.178

DRE - Em R$	mai-22	jun-22	jul-22
RECEITA BRUTA			
(-) Deduções e Abatimentos			
= RECEITA LÍQUIDA			
(-) Custos dos Produtos e Serviços Vendidos			
= RESULTADO BRUTO			
(+ -) RECEITAS E DESPESAS OPERACIONAIS	**- 93.616**	**- 98.780**	**- 106.177**
(-) Despesas Gerais	- 57.212	- 57.212	- 59.454
(-) Despesas Pessoal	- 34.640	- 39.760	- 44.880
(-) Despesas Financeiras	- 1.765	- 1.809	- 1.844
= RESULTADO OPERACIONAL	**- 93.616**	**- 98.780**	**- 106.177**
(-) Provisão IRPJ/CSLL			
= RESULTADO DO EXERCÍCIO	**- 93.616**	**- 98.780**	**- 106.177**

Este documento é cópia do original, assinado digitalmente por ORESTE NESTOR DE SOUZA LASPRO e Tribunal de Justica do Estado de Sao Paulo, protocolado em 31/10/2022 às 17:41 , sob o número WJMJ22419511565
Para conferir o original, acesse o site https://esaj.tjsp.jus.br/pastadigital/pg/abrirConferenciaDocumento.do, informe o processo 1064813-83.2018.8.26.0100 e código E2ABC25.

II.6.1.1. Evolução do Ativo

Com total de R$ 4,7 milhões, o maior Ativo da Recuperanda é a rubrica de Conta Corrente Sócios, cujo valor é de R$ 3,7 milhões.

- Apresenta R$ 884 mil em Contas a Receber, porém não foi apresentado relatório suporte solicitado em Termo de Diligência. Por isso, não é possível efetuar a análise dos principais Clientes da Recuperanda.
- O Imobilizado, composto por Máquinas e Equipamentos, atingiu R$ 2 mil.

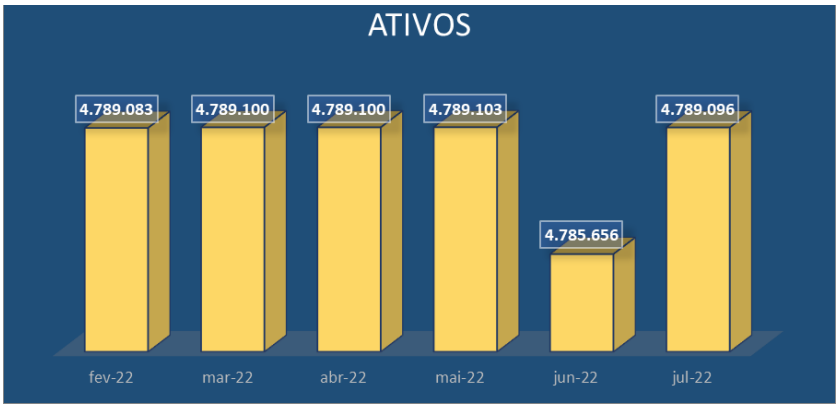

II.6.1.2. Evolução do Endividamento

O Endividamento total atingiu R$ 13,9 milhões. Entre os maiores Passivos estão as contas de Conta Corrente Sócios (R$ 8 milhões), as Obrigações Tributárias (R$ 3,4 milhões) e Fornecedores (R$ 1,5 milhões).

- Nas Demonstrações Financeiras, não foi apresentada a composição da rubrica Conta Corrente Sócios, a maior obrigação da Recuperanda.
- Igualmente, não foi apresentada a composição da rubrica de Fornecedores. No relatório enviado, constam apenas as movimentações dos valores correntes.
- A Recuperanda apresentou as guias e comprovantes de pagamento das obrigações trabalhistas. Com relação às obrigações tributárias, não foram apresentados o pagamento dos saldos anteriores, as movimentações ou o pagamento do ano corrente.

Este documento é cópia do original, assinado digitalmente por ORESTE NESTOR DE SOUZA LASPRO e Tribunal de Justica do Estado de Sao Paulo, protocolado em 31/10/2022 às 17:41 , sob o número WJMJ22419511565
Para conferir o original, acesse o site https://esaj.tjsp.jus.br/pastadigital/pg/abrirConferenciaDocumento.do, informe o processo 1064813-83.2018.8.26.0100 e código E2ABC25.

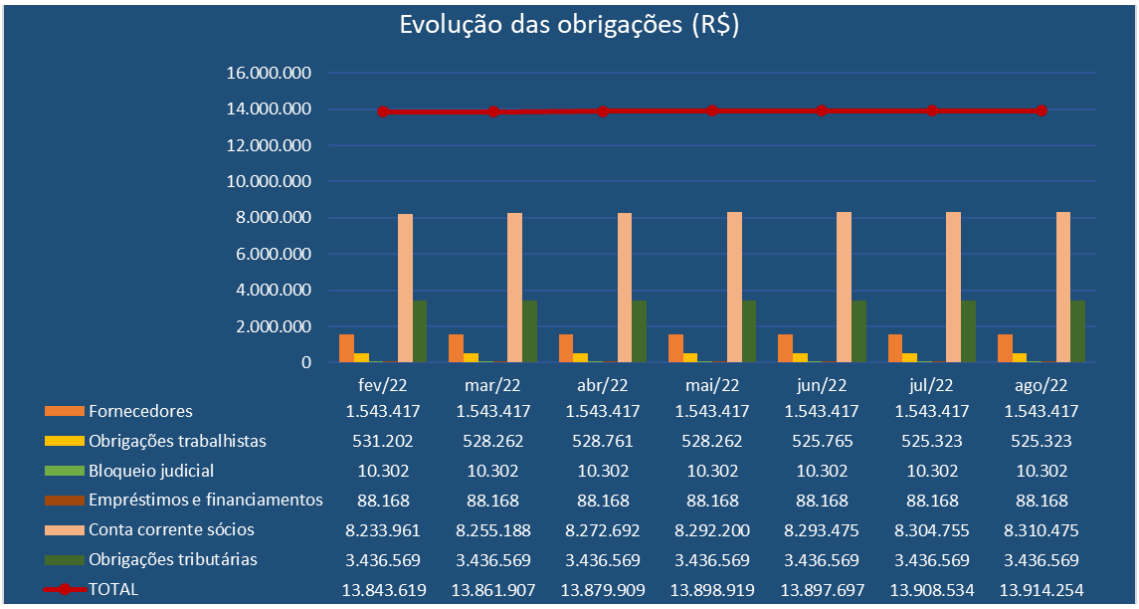

	fev/22	mar/22	abr/22	mai/22	jun/22	jul/22	ago/22
Fornecedores	1.543.417	1.543.417	1.543.417	1.543.417	1.543.417	1.543.417	1.543.417
Obrigações trabalhistas	531.202	528.262	528.761	528.262	525.765	525.323	525.323
Bloqueio judicial	10.302	10.302	10.302	10.302	10.302	10.302	10.302
Empréstimos e financiamentos	88.168	88.168	88.168	88.168	88.168	88.168	88.168
Conta corrente sócios	8.233.961	8.255.188	8.272.692	8.292.200	8.293.475	8.304.755	8.310.475
Obrigações tributárias	3.436.569	3.436.569	3.436.569	3.436.569	3.436.569	3.436.569	3.436.569
TOTAL	13.843.619	13.861.907	13.879.909	13.898.919	13.897.697	13.908.534	13.914.254

II.6.1.3. Evolução das Contas de Resultado

A Recuperanda não Receita em todo o período analisado, somente a apropriação de despesas, resultando em Prejuízo total de R$ 106,1 mil.

II.6.2. Análise por meio de Índices, Indicadores e Instrumentos Financeiros

Índices de Liquidez	jun-22	jul-22
Liquidez Imediata	0,00	0,00
Liquidez Seca	0,85	0,86
Liquidez Corrente	0,85	0,86
Liquidez Geral	0,34	0,34
Índices de Estrutura de Capital	**jun-22**	**jul-22**
Endividamento	1,53	1,53
Composição do Endividamento	0,40	0,40
Imobilização dos Recursos Não Correntes	0,00	0,00
Administração do Capital de Giro	**jun-22**	**jul-22**
Capital Circulante Líquido	- 800.662	- 796.779
Necessidade de Capital de Giro	- 4.524.229	- 4.523.787
Saldo em Tesouraria	3.723.567	3.727.008

II.6.3. Evolução Mensal de Colaboradores

A Recuperanda não possui funcionários em seu quadro.

Este documento é cópia do original, assinado digitalmente por ORESTE NESTOR DE SOUZA LASPRO e Tribunal de Justica do Estado de Sao Paulo, protocolado em 31/10/2022 às 17:41 , sob o número WJMJ22419511565
Para conferir o original, acesse o site https://esaj.tjsp.jus.br/pastadigital/pg/abrirConferenciaDocumento.do, informe o processo 1064813-83.2018.8.26.0100 e código E2ABC25.

II.7. BRABEB BRASIL BEBIDAS LTDA

II.7.1. Análise Horizontal e Vertical

Balanço Patrimonial - Em R$	mai-22	jun-22	jul-22
ATIVO	**62.549.348**	**63.283.207**	**88.019.481**
Circulante	**48.728.518**	**49.570.627**	**74.419.826**
DISPONÍVEL	22.743.514	22.743.440	25.252.163
CONTAS A RECEBER	2.972.647	3.055.468	6.709.402
ADIANTAMENTOS A FUNCIONÁRIOS	61.299	61.299	61.299
EMPRÉSTIMOS A FUNCIONÁRIOS E SÓCIOS	5.000	4.500	4.000
IMPOSTOS A RECUPERAR	1.738.165	1.995.618	4.784.617
ADIANTAMENTO A FORNECEDOR	20.998.713	21.044.148	21.086.958
CONTAS DE COMPENSAÇÃO	209.180	666.156	-
MATÉRIA PRIMA	-	-	16.521.387
Não Circulante	**13.820.830**	**13.712.579**	**13.599.655**
IMOBILIZADO	13.820.830	13.712.579	13.599.655
PASSIVO	**62.549.348**	**63.283.207**	**88.019.482**
Circulante	**174.906.940**	**180.275.369**	**207.549.744**
CONTAS A PAGAR	1.035.330	698.141	18.833.406
OBRIGAÇÕES TRIBUTÁRIAS	2.285.087	2.252.799	2.594.324
SALÁRIOS A PAGAR	2.583.645	2.740.864	2.811.100
PROVISÕES	159.518	- 146.979	- 350.930
ADIANTAMENTO DE CLIENTES	168.843.360	174.730.543	183.661.845
Não Circulante	**-**	**-**	**-**
Patrimônio Líquido	**-112.357.592**	**-116.992.162**	**-119.530.262**
CAPITAL SOCIAL	17.099.937	17.099.937	17.099.937
RESULTADO DO EXERCÍCIO	-26.456.264	- 31.090.834	- 33.628.934
LUCROS OU PREJUIZOS ACUMULADOS	-103.001.266	-103.001.265	-103.001.265

DRE Acumulada- Em R$	mai-22	jun-22	jul-22
RECEITA BRUTA	**528.654**	**611.475**	**6.434.392**
(-) Deduções e Abatimentos	-68.166	-103.387	-2.704.579
= RECEITA LÍQUIDA	**460.488**	**508.088**	**3.729.812**
(-) Custos dos Produtos e Serviços Vendidos	-5.511.579	-6.208.832	-7.033.712
= RESULTADO BRUTO	**-5.051.091**	**-5.700.744**	**-3.303.900**
(+ -) RECEITAS E DESPESAS OPERACIONAIS	**-21.405.173**	**-25.390.090**	**-30.325.035**
(-) Despesas Gerais	-11.710.931	-13.981.195	-17.072.124
(-) Despesas Administrativas	-8.210.997	-9.601.714	-11.001.952
(-) Despesas Tributárias	-732.979	-907.044	-1.043.882
(+) Receitas Financeiras	6.878	9.078	9.078
(-) Despesas Financeiras	-36.433	-44.364	-58.049
(-) Depreciação e Amortização	-720.710	-864.852	-1.008.994
(-) Despesas de Vendas	0	0	-149.112
= RESULTADO OPERACIONAL	**-26.456.264**	**-31.090.834**	**-33.628.934**
(-) Provisão IRPJ/CSLL	0	0	0
= RESULTADO DO EXERCÍCIO	**-26.456.264**	**-31.090.834**	**-33.628.934**

Este documento é cópia do original, assinado digitalmente por ORESTE NESTOR DE SOUZA LASPRO e Tribunal de Justica do Estado de Sao Paulo, protocolado em 31/10/2022 às 17:41 , sob o número WJMJ22419511565
Para conferir o original, acesse o site https://esaj.tjsp.jus.br/pastadigital/pg/abrirConferenciaDocumento.do, informe o processo 1064813-83.2018.8.26.0100 e código E2ABC25.

II.7.1.1. Evolução do Ativo

Com a aquisição de Matéria Prima de R$ 16,5 milhões, o total dos Ativos passou de R$ 63,2 milhões para R$ 88 milhões.

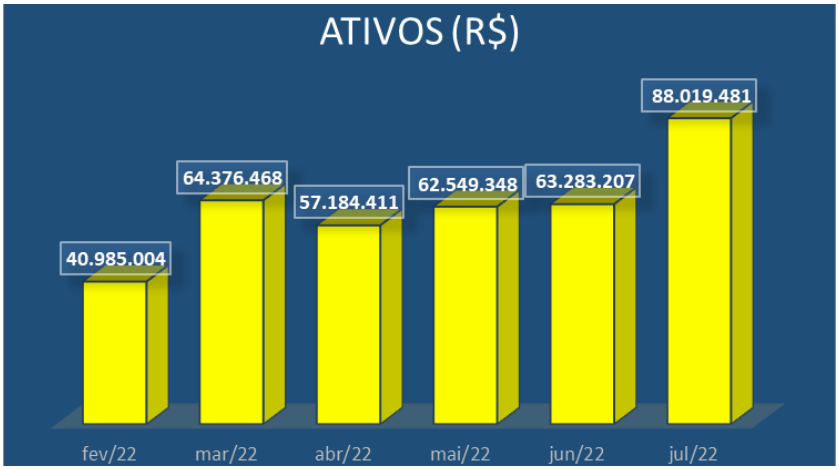

Entre os principais Ativos estão as contas de Disponibilidades, os Adiantamentos a Fornecedores e o Imobilizado.

- Com total de R$ 23,7 milhões em Aplicações no Banco Daycoval e R$ 1,5 milhões em contas Bancárias, o Caixa e Equivalentes totalizou em R$ 25,2 milhões, em julho de 2022.
- É necessário que a Recuperanda apresente a composição dos Adiantamentos a Fornecedores, cujo total atingiu R$ 21 milhões.
- Composto majoritariamente por Máquinas, Aparelhos e Equipamentos, o Ativo Imobilizado auferiu R$ 13,5 milhões. As despesas com depreciação estão sendo contabilizadas mensalmente nessa rubrica.

II.7.1.2. Evolução do Endividamento

A BRABEB Ltda apurou o total em obrigações de R$ 207,5 milhões, sendo o maior Passivo, o Adiantamento de Clientes com 88,5%, ou seja, R$ 183,6 milhões.

- A rubrica de Contas a Pagar comporta os saldos das contas de Fornecedores com total de R$ 18,7 milhões, sendo necessário que a Recuperanda apresente o relatório com a composição detalhada dessa rubrica.
- Nas Demonstrações Financeiras, não foi apresentada a composição da rubrica Adiantamento de Clientes, a maior obrigação da Recuperanda.
- A Recuperanda apresentou as guias e comprovantes de pagamento das obrigações tributárias. Ao realizar o cotejo entre os documentos apresentados e as

Este documento é cópia do original, assinado digitalmente por ORESTE NESTOR DE SOUZA LASPRO e Tribunal de Justica do Estado de Sao Paulo, protocolado em 31/10/2022 às 17:41 , sob o número WJMJ22419511565
Para conferir o original, acesse o site https://esaj.tjsp.jus.br/pastadigital/pg/abrirConferenciaDocumento.do, informe o processo 1064813-83.2018.8.26.0100 e código E2ABC25.

Demonstrações Financeiras dos meses de junho e julho de 2022, verifica-se que a Recuperanda possui R$ 1,1 milhões em dívidas com INSS de anos anteriores.

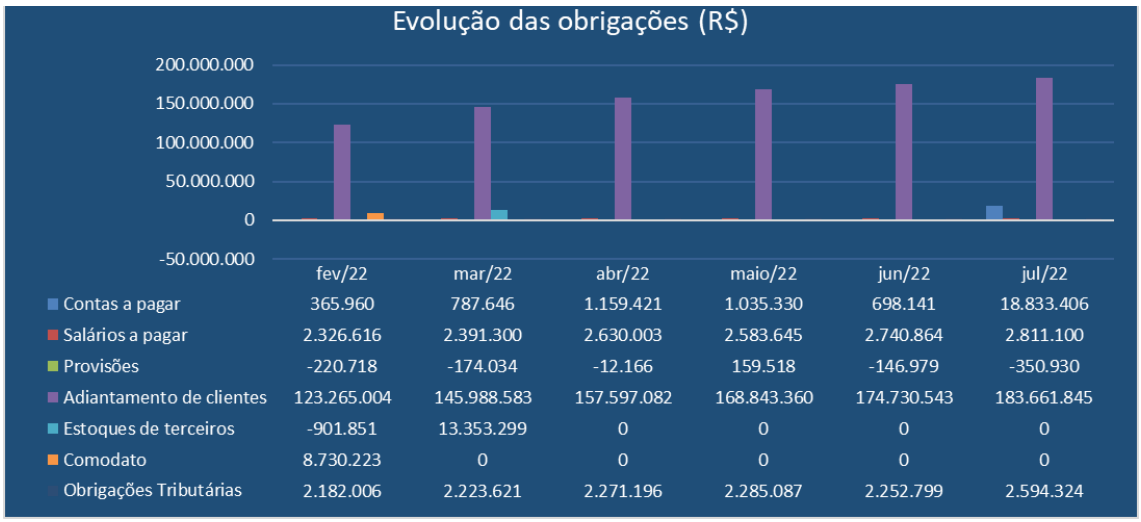

	fev/22	mar/22	abr/22	maio/22	jun/22	jul/22
Contas a pagar	365.960	787.646	1.159.421	1.035.330	698.141	18.833.406
Salários a pagar	2.326.616	2.391.300	2.630.003	2.583.645	2.740.864	2.811.100
Provisões	-220.718	-174.034	-12.166	159.518	-146.979	-350.930
Adiantamento de clientes	123.265.004	145.988.583	157.597.082	168.843.360	174.730.543	183.661.845
Estoques de terceiros	-901.851	13.353.299	0	0	0	0
Comodato	8.730.223	0	0	0	0	0
Obrigações Tributárias	2.182.006	2.223.621	2.271.196	2.285.087	2.252.799	2.594.324

II.7.1.3. Evolução das Contas de Resultado

A BRABEB Ltda auferiu Receita Bruta Acumulada de R$ 6,4 milhões, insuficiente para cobrir os custos e despesas do período, resultando em Prejuízo de R$ 33 milhões.

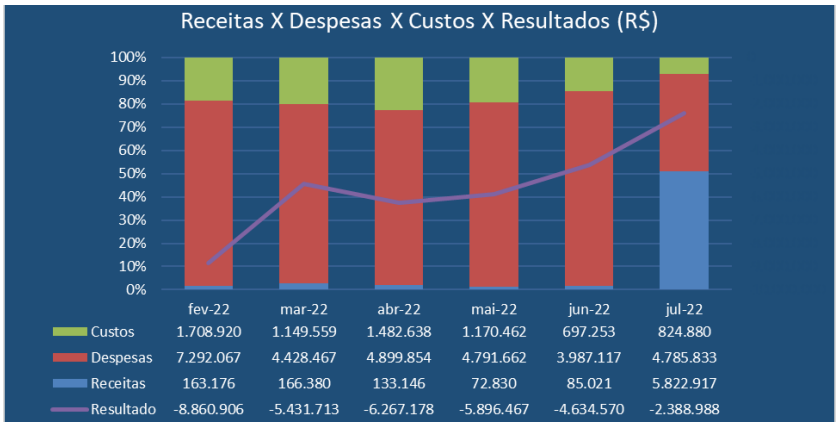

	fev-22	mar-22	abr-22	mai-22	jun-22	jul-22
Custos	1.708.920	1.149.559	1.482.638	1.170.462	697.253	824.880
Despesas	7.292.067	4.428.467	4.899.854	4.791.662	3.987.117	4.785.833
Receitas	163.176	166.380	133.146	72.830	85.021	5.822.917
Resultado	-8.860.906	-5.431.713	-6.267.178	-5.896.467	-4.634.570	-2.388.988

Denota-se que a maior despesa da Recuperanda é com Mão de Obra Terceirizada, cujo total foi de R$ 6,9 milhões.

II.7.2. Análise por meio de Índices, Indicadores e Instrumentos Financeiros

Este documento é cópia do original, assinado digitalmente por ORESTE NESTOR DE SOUZA LASPRO e Tribunal de Justica do Estado de Sao Paulo, protocolado em 31/10/2022 às 17:41 , sob o número WJMJ22419511565
Para conferir o original, acesse o site https://esaj.tjsp.jus.br/pastadigital/pg/abrirConferenciaDocumento.do, informe o processo 1064813-83.2018.8.26.0100 e código E2ABC25.

Índices de Liquidez	jun-22	jul-22
Liquidez Imediata	0,13	0,12
Liquidez Seca	0,27	0,36
Liquidez Corrente	0,27	0,36
Liquidez Geral	0,27	0,36
Índices de Estrutura de Capital		
Endividamento	1,66	1,85
Composição do Endividamento	1,00	1,00
Imobilização dos Recursos Não Correntes	0,12	0,11
Administração do Capital de Giro		
Capital Circulante Líquido	-130.704.742	-133.129.918
Necessidade de Capital de Giro	-153.448.181	-158.382.081
Saldo em Tesouraria	22.743.440	25.252.163
Índice de Rentabilidade		
EBITDA	-4.482.497	-2.231.161

II.7.3. Evolução Mensal de Colaboradores

Colaboradores	fev/22	mar/22	abr/22	mai/22	jun/22	jul/22
Ativos	113	114	113	112	108	111
Férias	0	0	0	0	0	0
Afastados	0	0	0	0	2	0
Autônomos	0	0	0	0	0	0
Admitidos	0	0	0	0	0	0
Demitidos	0	0	0	0	1	0

[1]

[1] Nos meses de fevereiro/2022 a maio/2022 não houve a apresentação da Gfip e Sefip, motivo pelo qual não foi possível apurar o número de funcionários desligados, afastados, admitidos, etc.

Este documento é cópia do original, assinado digitalmente por ORESTE NESTOR DE SOUZA LASPRO e Tribunal de Justica do Estado de Sao Paulo, protocolado em 31/10/2022 às 17:41 , sob o número WJMJ22419511565
Para conferir o original, acesse o site https://esaj.tjsp.jus.br/pastadigital/pg/abrirConferenciaDocumento.do, informe o processo 1064813-83.2018.8.26.0100 e código E2ABC25.

II.8. BRABEB BRASIL BEBIDAS EIRELI

II.8.1. Análise Horizontal e Vertical

Balanço Patrimonial - Em R$	mai-22	jun-22	jul-22
ATIVO	**562.775.870**	**562.775.870**	**562.775.870**
Circulante	**550.728.343**	**550.728.343**	**550.728.343**
NUMERÁRIOS	99.286	99.286	99.286
BANCOS	52	52	52
CONTAS A RECEBER	2.592.646	2.592.646	2.592.646
IMPOSTOS A RECUPERAR	7.880.915	7.880.915	7.880.915
ADIANTAMENTO A FORNECEDOR	14.962.909	14.962.909	14.962.909
COMODATO	126.653.130	126.653.130	126.653.130
CONTAS DE COMPENSAÇÃO	398.539.405	398.539.405	398.539.405
Não Circulante	**12.047.527**	**12.047.527**	**12.047.527**
IMOBILIZADO	2.967.996	2.967.996	2.967.996
TRANFÊRENCIA DECISÃO JUDICIAL	9.079.531	9.079.531	9.079.531
PASSIVO	**575.312.444**	**575.312.444**	**575.312.444**
Circulante	**718.583.034**	**718.583.034**	**718.583.034**
CONTAS A PAGAR	39.117.743	39.117.743	39.117.743
OBRIGAÇÕES TRIBUTÁRIAS	3.541.851	3.541.851	3.541.851
SALÁRIOS A PAGAR	8.173.729	8.173.729	8.173.729
PROVISÕES	6.268.287	6.268.287	6.268.287
EMPRÉSTIMOS BANCÁRIOS/TERCEIROS	15.527	15.527	15.527
OUTRAS CONTAS A PAGAR	27.501	27.501	27.501
ADIANTAMENTO DE CLIENTES	135.994.605	135.994.605	135.994.605
COMODATO	525.443.791	525.443.791	525.443.791
Não Circulante	**3.355.967**	**3.355.967**	**3.355.967**
MÚTUO	3.355.967	3.355.967	3.355.967
Patrimônio Líquido	**-146.626.558**	**-146.626.558**	**-146.626.558**
CAPITAL SOCIAL	100.000	100.000	100.000
LUCROS OU PREJUÍZOS ACUMULADOS	-146.726.558	-146.726.558	-146.726.558

II.8.1.1. Evolução do Ativo

A BRABEB EIRELI não apresenta movimentação em seu Ativo, pois transferiu suas atividades operacionais para a subsidiária BRABEB Ltda. O total atingiu R$ 562,7

Este documento é cópia do original, assinado digitalmente por ORESTE NESTOR DE SOUZA LASPRO e Tribunal de Justica do Estado de Sao Paulo, protocolado em 31/10/2022 às 17:41 , sob o número WJMJ22419511565
Para conferir o original, acesse o site https://esaj.tjsp.jus.br/pastadigital/pg/abrirConferenciaDocumento.do, informe o processo 1064813-83.2018.8.26.0100 e código E2ABC25.

milhões e, 93,3% desse valor está contido nas rubricas de Bens Recebidos em Comodato.

II.8.1.2. Evolução do Endividamento

Com Endividamento total de R$ 721 milhões, os maiores Passivos da Recuperanda são o Comodato (R$ 525,4 milhões) e os Adiantamentos de Clientes (R$ 135,9 milhões).

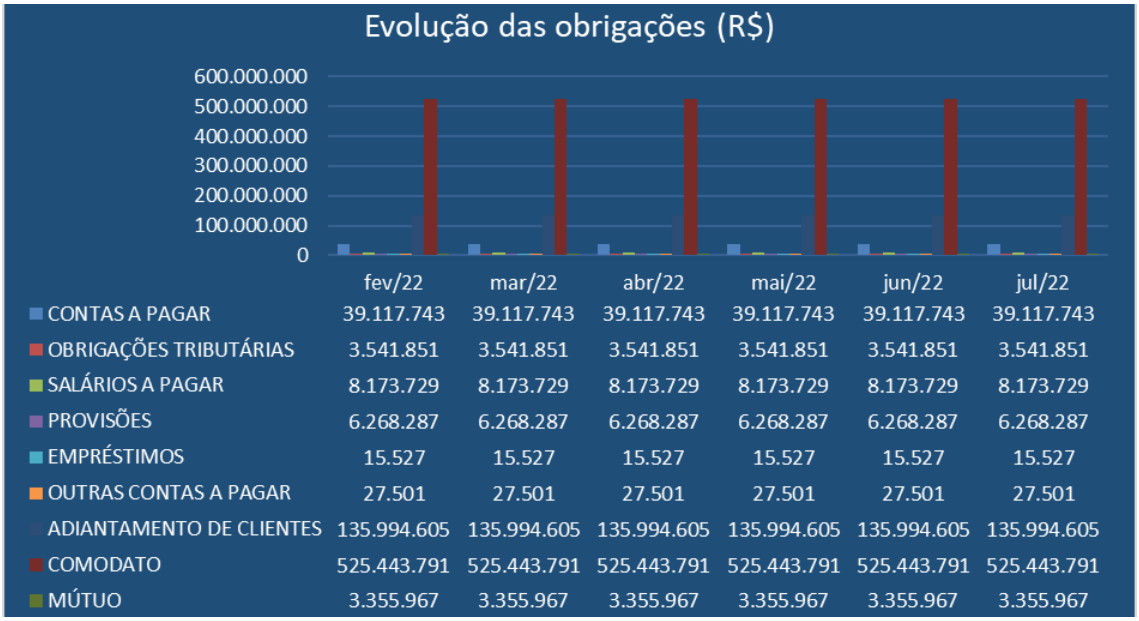

	fev/22	mar/22	abr/22	mai/22	jun/22	jul/22
CONTAS A PAGAR	39.117.743	39.117.743	39.117.743	39.117.743	39.117.743	39.117.743
OBRIGAÇÕES TRIBUTÁRIAS	3.541.851	3.541.851	3.541.851	3.541.851	3.541.851	3.541.851
SALÁRIOS A PAGAR	8.173.729	8.173.729	8.173.729	8.173.729	8.173.729	8.173.729
PROVISÕES	6.268.287	6.268.287	6.268.287	6.268.287	6.268.287	6.268.287
EMPRÉSTIMOS	15.527	15.527	15.527	15.527	15.527	15.527
OUTRAS CONTAS A PAGAR	27.501	27.501	27.501	27.501	27.501	27.501
ADIANTAMENTO DE CLIENTES	135.994.605	135.994.605	135.994.605	135.994.605	135.994.605	135.994.605
COMODATO	525.443.791	525.443.791	525.443.791	525.443.791	525.443.791	525.443.791
MÚTUO	3.355.967	3.355.967	3.355.967	3.355.967	3.355.967	3.355.967

II.8.1.3. Evolução das Contas de Resultado

A Recuperanda não auferiu Receitas, Custos ou Despesas em todo o período analisado.

II.8.2. Análise por meio de Índices, Indicadores e Instrumentos Financeiros

Índices de Liquidez	jun-22	jul-22
Liquidez Imediata	0,00	0,00
Liquidez Seca	0,22	0,22
Liquidez Corrente	0,78	0,78
Liquidez Geral	0,78	0,78
Índices de Estrutura de Capital	**jun-22**	**jul-22**
Endividamento	4,84	4,84
Composição do Endividamento	1,00	1,00
Imobilização dos Recursos Não Correntes	0,08	0,08
Administração do Capital de Giro	**jun-22**	**jul-22**
Capital Circulante Líquido	-155.318.117,32	-155.318.117,32
Necessidade de Capital de Giro	-155.150.672,31	-155.150.672,31
Saldo em Tesouraria	83.810,99	83.810,99

Este documento é cópia do original, assinado digitalmente por ORESTE NESTOR DE SOUZA LASPRO e Tribunal de Justica do Estado de Sao Paulo, protocolado em 31/10/2022 às 17:41 , sob o número WJMJ22419511565
Para conferir o original, acesse o site https://esaj.tjsp.jus.br/pastadigital/pg/abrirConferenciaDocumento.do, informe o processo 1064813-83.2018.8.26.0100 e código E2ABC25.

II.8.3. Evolução Mensal de Colaboradores

Colaboradores	fev/22	mar/22	abr/22	mai/22	jun/22	jul/22	ago/22
Ativos	163	162	160	160	158	158	158
Férias	0	0	0	0	0	0	0
Afastados	0	0	0	0	0	0	0
Admitidos	0	0	0	0	0	0	0
Demitidos	1	2	2	2	0	0	0

Este documento é cópia do original, assinado digitalmente por ORESTE NESTOR DE SOUZA LASPRO e Tribunal de Justica do Estado de Sao Paulo, protocolado em 31/10/2022 às 17:41 , sob o número WJMJ22419511565
Para conferir o original, acesse o site https://esaj.tjsp.jus.br/pastadigital/pg/abrirConferenciaDocumento.do, informe o processo 1064813-83.2018.8.26.0100 e código E2ABC25.

Glossário[2]:

Conceito de Análise financeira: Resumidamente, consiste num exame minucioso dos dados financeiros disponíveis sobre a sociedade empresária, bem como das condições endógenas e exógenas que afetam a referida sociedade. Como dados financeiros disponíveis, podemos incluir demonstrações contábeis, programas de investimentos, projeções de vendas e projeção de fluxo de caixa, por exemplo. Como condições endógenas, podemos citar estrutura organizacional, capacidade gerencial e nível tecnológico da empresa. Como condições exógenas, temos os fatores de ordem política e econômica, concorrência e fenômenos naturais, entre outros. Assim, produzir relatório de análise que reflita a situação da sociedade.

Análise Vertical e Horizontal: Por meio das análises horizontal e vertical, é possível avaliar cada uma das contas ou grupo de contas das demonstrações contábeis de maneira rápida e simples, comparando as contas entre si e entre diferentes períodos. Isso é feito utilizando simplesmente o conceito matemático da regra de três simples. Essa técnica permite que se possa chegar a um nível de detalhes que outros instrumentos não permitem, pois é possível avaliar cada conta isoladamente.

Indicadores de Liquidez: Índices são relações entre contas das demonstrações contábeis utilizados pelo analista para investigar a situação econômico-financeira de uma entidade, permitindo, assim, construir um "quadro de avaliação" para que se tenha uma visão macro da situação econômico-financeira da entidade.

- Índice de liquidez Imediata: mostra a parcela de dívidas de curto prazo (Passivo Circulante) que poderiam ser pagas imediatamente por meio dos valores relativos à caixa e equivalentes de caixa (disponível). Ou seja, representa quanto a empresa possui de disponível para cada real de dívidas vencíveis no curto prazo.
- Índice de Liquidez Seca: mostra a parcela de dívidas de curto prazo (Passivo Circulante) que poderiam ser pagas pela utilização de itens de maior liquidez no Ativo Circulante, basicamente disponível e contas a receber.
- Índice de Liquidez Corrente: mostra o quanto a empresa possui de recursos de curto prazo (Ativo Circulante) para cada real de dívidas de curto prazo (Passivo Circulante). Portanto, se o índice de liquidez for maior que 1, significa que as disponibilidades financeiras e os recursos realizáveis em até um ano após o fechamento do Balanço Patrimonial, serão suficientes para saldas suas obrigações vencíveis em igual período.
- Índice de Liquidez Geral: mostra o quanto a sociedade possui de recursos de curto e longo prazos (Ativo Circulante + Realizável a Longo Prazo) para cada real de dívidas de curto e longo prazos (Passivo Circulante + Passivo Não Circulante). Ou seja, mostra a capacidade de pagamento atual da sociedade com relação às dívidas a longo prazo; considera tudo o que ela converterá em dinheiro (nos curto e longo prazos), relacionando com todas as dívidas assumidas (de curto e longo prazos). Em outras palavras, este índice evidencia a capacidade de saldar todos os compromissos assumidos pela sociedade.

[2] Adaptado do livro Análise Didática das Demonstrações Contábeis – Eliseu Martins, Gilberto José Miranda e Josedilton Alvez Diniz, Editora Atlas, 3ª Edição – 2022.

Este documento é cópia do original, assinado digitalmente por ORESTE NESTOR DE SOUZA LASPRO e Tribunal de Justica do Estado de Sao Paulo, protocolado em 31/10/2022 às 17:41 , sob o número WJMJ22419511565
Para conferir o original, acesse o site https://esaj.tjsp.jus.br/pastadigital/pg/abrirConferenciaDocumento.do, informe o processo 1064813-83.2018.8.26.0100 e código E2ABC25.

Indicadores de Estrutura Patrimonial: estabelecem relações entre as fontes de financiamento próprio e de terceiros. Visam evidenciar a dependência da entidade em relação aos recursos de terceiros.

- Índice de Endividamento: mostra quanto a sociedade tem de dívidas com terceiros (Passivo Circulante + Passivo Não Circulante) para cada real de recursos próprios (Patrimônio Líquido). Indica a dependência que a entidade apresenta com relação a terceiros e, nesse ponto, o risco a que está sujeita.
- Composição do Endividamento: Para analisar a solvência de uma entidade, é importante conhecer os prazos de vencimentos de suas dívidas. Nesse sentido, o índice de composição do endividamento revela quanto da dívida total (Passivo Circulante + Passivo Não Circulante) com terceiros é exigível no curto prazo (Passivo Circulante).
- Imobilização do Patrimônio Líquido: apresenta a parcela do capital próprio que está investida em ativos de baixa liquidez (Ativos Imobilizados, investimentos ou Ativos Intangíveis), ou seja, Ativos Não Circulantes deduzidos dos ativos realizáveis a longo prazo.
- Imobilização de Recursos Não Correntes: O índice de imobilização do Patrimônio Líquido apresenta a parcela do capital próprio que está investida em ativos de baixa liquidez (Ativos Imobilizados, investimentos ou Ativos Intangíveis), ou seja, Ativos Não Circulantes deduzidos dos ativos realizáveis a longo prazo.

Índices de Atividade: também chamados de índices do ciclo operacional, permitem que seja analisado o desempenho operacional da sociedade e suas necessidades de investimento em giro.

- Prazo médio de renovação de estoque: representa o tempo médio entre a compra e a venda da mercadoria adquirida para revenda.
- Prazo médio de pagamento de compras: significa o tempo gasto, em média, pela entidade para pagamento de suas compras a prazo.
- Prazo médio de recebimento de vendas: conceitualmente, representa o prazo médio gasto no recebimento das vendas a prazo.

Índices de Rentabilidade: relacionam os resultados obtidos pela sociedade com algum valor que expresse a dimensão relativa do mesmo, ou seja, valor de vendas, ativo total, Patrimônio Líquido ou ativo operacional. Dessa forma, torna-se mais visível o desempenho econômico da entidade, independentemente do seu tamanho.

- EBITDA: é a sigla composta pelas iniciais dos termos Earning Before Interest, Taxes, Depreciation/Depletion and Amortization. Em português, tem sido comumente traduzida por lucro antes dos juros, impostos sobre os lucros, depreciações/exaustões e amortizações, ou a sigla LAJIDA.
- Margem Operacional: A margem operacional indica, portanto, o percentual das vendas convertido em lucro. Ou seja, o percentual representado pelo lucro líquido operacional (ajustado) sobre as receitas líquidas. Para cálculo do lucro operacional líquido ajustado (LOL), devem-se retirar as despesas financeiras do resultado, bem como o efeito do IR provocado no resultado por tais despesas financeiras.

Instrumentos Financeiros: A administração do Capital de Giro se faz necessária para manter a situação financeira equilibrada, de tal forma que os compromissos assumidos sejam cumpridos com o menor impacto possível na rentabilidade da organização. Para tanto, três instrumentos fundamentais são necessários:

Este documento é cópia do original, assinado digitalmente por ORESTE NESTOR DE SOUZA LASPRO e Tribunal de Justica do Estado de Sao Paulo, protocolado em 31/10/2022 às 17:41 , sob o número WJMJ22419511565
Para conferir o original, acesse o site https://esaj.tjsp.jus.br/pastadigital/pg/abrirConferenciaDocumento.do, informe o processo 1064813-83.2018.8.26.0100 e código E2ABC25.

CCL	NCG	ST	Situação
+	-	+	Excelente
+	+	+	Sólida
+	+	-	Insatisfatória
-	+	-	Péssima
-	-	-	Muito Ruim
-	-	+	Alto Risco

- Capital Circulante Líquido (CCL): o conceito básico de equilíbrio financeiro fica evidenciado ao ser demonstrado que toda aplicação de recursos no ativo deve ser financiada com fundos levantados a um prazo de recuperação proporcional à aplicação efetuada". Ou seja, as fontes de curto prazo (Passivo Circulante) devem ser utilizadas para financiar as aplicações de curto prazo (Ativo Circulante). Para tanto, tem-se o conceito de CCL, que representa a diferença entre o Ativo Circulante e o Passivo Circulante.
- Necessidade de Capital de Giro (NCG): O Ativo Circulante é composto de duas partes: (a) uma parte relativa ao giro do próprio negócio (operacional) e que é cíclica, pois é necessária para a manutenção das atividades básicas da entidade; e (b) outra parte não ligada às atividades operacionais, tendo como regra a sazonalidade (itens financeiros). Com o Passivo Circulante ocorre da mesma forma, ou seja, existem itens recorrentes em função da operação da empresa e itens onerosos, que não estão ligados diretamente à atividade operacional da empresa, a não ser na função de seu financiamento. Portanto, é "importante analisar a composição do capital circulante líquido, verificando-se quais os componentes operacionais e quais os itens financeiros do ativo e do passivo circulantes, analisando-se, dessa forma, a necessidade de capital de giro e como ela está sendo financiada. Pela diferença entre Ativo Operacional e Passivo Operacional, tem-se a Necessidade de Capital de Giro (NCG). Ou seja, a Necessidade de Capital de Giro representa a parte do Ativo Operacional que não é financiada por Passivos Operacionais, devendo ser financiada por Passivos financeiros de curto prazo ou por Passivos Não Circulantes, o que seria mais adequado.
- Saldo em Tesouraria (ST): O saldo em tesouraria é obtido pela diferença entre ativo financeiro e passivo financeiro, que sinaliza a política financeira da empresa. Se positivo, indica que a empresa terá disponibilidade de recursos para garantir a liquidez no curtíssimo prazo. Se negativo, pode evidenciar dificuldades financeiras iminentes, principalmente se a situação for recorrente.

Este documento é cópia do original, assinado digitalmente por ORESTE NESTOR DE SOUZA LASPRO e Tribunal de Justica do Estado de Sao Paulo, protocolado em 31/10/2022 às 17:41 , sob o número WJMJ22419511565
Para conferir o original, acesse o site https://esaj.tjsp.jus.br/pastadigital/pg/abrirConferenciaDocumento.do, informe o processo 1064813-83.2018.8.26.0100 e código E2ABC25.

Anexo III - Acompanhamento do Plano de Recuperação Judicial

As Recuperandas juntaram o 3º Modificativo ao Plano de Recuperação Judicial Consolidado. No entanto, observa-se que a Ecoserv Prestação De Serviço De Mão De Obra Ltda ("Ecoserv"), em petição apartada, acostou o seu modificativo ao plano de recuperação judicial individual, em contrariedade à decisão de fls. 53.654/53.660.

Sendo assim, esta Auxiliar pontuou que havia sido deferida a inclusão da Ecoserv no polo ativo da presente Recuperação Judicial em consolidação substancial às demais empresas, decisão está mantida pelo E. TJ/SP, no Agravo de Instrumento nº 2172093-71.2019.8.26.0000.

Contudo, diante de uma particularidade aliada à Justiça do Trabalho, esta Administradora Judicial opinou pela intimação das Recuperandas (incluindo a Ecoserv), para apresentar um Plano de Recuperação Judicial unitário em relação às Classes II, III e IV, diante do processamento desta Recuperação Judicial em consolidação substancial, com condições de pagamento detalhadas e concretas, permitindo tão somente a cisão dos Planos em relação à Classe I, ante a ausência de reconhecimento do grupo econômico (Ecoserv) na Justiça do Trabalho.

Por ora, aguarda-se a apresentação pelas Recuperandas dos Planos de Recuperação Judicial na forma acima exposta, bem ainda lista de credores da Recuperanda Ecoserv.

Por esse motivo, esta Auxiliar, na oportunidade, não acostará os termos do Plano de Recuperação Judicial e respectivo aditamento e/ou valores sujeitos à presente Recuperação Judicial, considerando que a versão final não está juntada aos autos.

Este documento é cópia do original, assinado digitalmente por ORESTE NESTOR DE SOUZA LASPRO e Tribunal de Justica do Estado de Sao Paulo, protocolado em 31/10/2022 às 17:41 , sob o número WJMJ22419511565
Para conferir o original, acesse o site https://esaj.tjsp.jus.br/pastadigital/pg/abrirConferenciaDocumento.do, informe o processo 1064813-83.2018.8.26.0100 e código E2ABC25.

Anexo IV - Relatório de Diligências Realizadas

Data: 08/06/22

Responsável: Sr. Laerte Codonho

Preposto: Pedro Roberto da Silva

A visita foi organizada pelo Sr. Ivan Carlos de Oliveira, Consultor da Turn Assessoria, para verificação das novas instalações da Área Comercial voltada aos negócios no estado do Rio de Janeiro.

Local: Estrada Velha do Pilar, 315 – Lote 5 – Quadra 9 – CEP. 25230-610 – Duque de Caxias - RJ

Localização / Instalações



Este documento é cópia do original, assinado digitalmente por ORESTE NESTOR DE SOUZA LASPRO e Tribunal de Justica do Estado de Sao Paulo, protocolado em 31/10/2022 às 17:41 , sob o número WJMJ22419511565
Para conferir o original, acesse o site https://esaj.tjsp.jus.br/pastadigital/pg/abrirConferenciaDocumento.do, informe o processo 1064813-83.2018.8.26.0100 e código E2ABC25.



Este documento é cópia do original, assinado digitalmente por ORESTE NESTOR DE SOUZA LASPRO e Tribunal de Justica do Estado de Sao Paulo, protocolado em 31/10/2022 às 17:41 , sob o número WJMJ22419511565
Para conferir o original, acesse o site https://esaj.tjsp.jus.br/pastadigital/pg/abrirConferenciaDocumento.do, informe o processo 1064813-83.2018.8.26.0100 e código E2ABC25.

Este documento é cópia do original, assinado digitalmente por ORESTE NESTOR DE SOUZA LASPRO e Tribunal de Justica do Estado de Sao Paulo, protocolado em 31/10/2022 às 17:41 , sob o número WJMJ22419511565
Para conferir o original, acesse o site https://esaj.tjsp.jus.br/pastadigital/pg/abrirConferenciaDocumento.do, informe o processo 1064813-83.2018.8.26.0100 e código E2ABC25.

Anexo V - Pedidos de esclarecimento ou documentos complementares

1. Apresentar os seguintes documentos, conforme solicitado em Termo de Diligência, em relação a todas Recuperandas do Grupo:

- Balancete de verificação com todos os níveis de contas contábeis, saldos comparativos com o mês anterior, em.xls (Excel) com a composição das rubricas do Balanço Patrimonial;
- Segregação do Passivo Concursal e do Extraconcursal (planilha suporte segregando o passivo total);
- Comunicação simples, por e-mail, no caso de existir lançamentos contábeis em meses anteriormente disponibilizados, com a justificativa da alteração do saldo, seguida da disponibilização das novas demonstrações;
- Relatório financeiro de Clientes e/ou Contas a Receber com a composição dos saldos contábeis (em Excel);
- Relatório financeiro de Fornecedores e demais contas a pagar com a composição dos saldos contábeis (em Excel).

Este documento é cópia do original, assinado digitalmente por ORESTE NESTOR DE SOUZA LASPRO e Tribunal de Justica do Estado de Sao Paulo, protocolado em 31/10/2022 às 17:41 , sob o número WJMJ22419511565
Para conferir o original, acesse o site https://esaj.tjsp.jus.br/pastadigital/pg/abrirConferenciaDocumento.do, informe o processo 1064813-83.2018.8.26.0100 e código E2ABC25.

Anexo VI – Cronograma Processual

DATA	EVENTO	LEI Nº 11.101/05
20/06/2018	Ajuizamento do pedido de Recuperação Judicial por "Dettal - Part Participações, Importação, Exportação e Comércio Ltda.", "Brabed - Brasil Bebidas Eireli", "Empare - Empresa Paulista de Refrigerantes Ltda."	-
27/06/2018	Deferimento do processamento da Recuperação Judicial de "Dettal - Part Participações, Importação, Exportação e Comércio Ltda.", "Brabed - Brasil Bebidas Eireli", "Empare - Empresa Paulista de Refrigerantes Ltda."	Art. 52, incisos I, II, III, IV e V e § 1º
27/08/2018	Apresentação do Plano de Recuperação Judicial (60 dias corridos após publicação da decisão de deferimento da Recuperação Judicial no DJE)	Art. 53
29/08/2018	Publicação do 1º edital pelo devedor	Art. 52, § 1º
06/09/2018	Deferimento do processamento da Recuperação Judicial de "Tholor do Brasil Ltda.", "Stockbank Participações Ltda.", "Sae Importação, Exportação, Empreendimentos e Participações Ltda."	Art. 52, incisos I, II, III, IV e V e § 1º
13/09/2018	Fim do prazo para apresentar habilitações e divergências ao AJ (15 dias corridos da publicação do 1º edital no DJE)	Art. 7º, § 1º
05/02/2019	Apresentação Modificativo ao Plano de Recuperação Judicial	Art. 53
22/03/2019	Deferimento do processamento da Recuperação Judicial de "Maxxi Beverage Ltda."	Art. 52, incisos I, II, III, IV e V e § 1º
31/05/2019	Apresentação Segundo Modificativo ao Plano de Recuperação Judicial	Art. 53
16/07/2019	Deferimento do processamento da Recuperação Judicial de "Ecoserv Prestação de Serviços de Mão de Obra Ltda." - reconhecimento do litisconsórcio ativo necessário	Art. 52, incisos I, II, III, IV e V e § 1º
07/08/2019	Interposição Agravo de Instrumento nº. 2172093-71.2019.8.26.0000 - convalidação da decisão de primeiro grau que determinou a inclusão da "Ecoserv Prestações de Serviços Ltda." no polo ativo	-
01/10/2019	Publicação do 2º edital do AJ c/c aviso do recebimento do PRJ no DJE	Art. 7, §2º c/c 55 *caput*, parágrafo único
11/10/2019	Fim do prazo para apresentar impugnações de crédito (10 dias corridos após a publicação do 2º edital no DJE)	Art. 8º, caput
31/10/2019	Fim do prazo para apresentar objeções ao PRJ (30 dias corridos após a publicação do 2º edital no DJE ou 30 dias corridos após a publicação de aviso de recebimento do PRJ no DJE)	Arts. 53 e 55 caput, parágrafo único
20/08/2021	Interposição Resp nº. 1938738/sp (2021/0140541-4) em face da decisão que determinou a inclusão da "Ecoserv Prestações de Serviços Ltda." no polo ativo - não houve, por ora, o julgamento do recurso, o qual é processado sem efeito suspensivo	-
04/08/2022	Apresentação do 3º Modificativo ao PRJ das Recuperandas	Art. 53
04/08/2022	Apresentação do PRJ da Ecoserv	Art. 53
-	Publicação do edital de convocação para votação do PRJ - AGC (mínimo, 15 dias corridos de antecedência da realização da AGC)	Art. 36, caput
-	1ª Convocação da Assembleia Geral de Credores	Art. 36, inciso I
-	2ª Convocação da Assembleia Geral de Credores - Votação do PRJ e eventuais alterações	Art. 36, inciso I
-	Decisão de concessão da Recuperação Judicial	Art. 58
-	Publicação da decisão de concessão da Recuperação Judicial no DJE	-
-	Encerramento da Recuperação Judicial (até 2 anos da concessão de Recuperação Judicial)	Art. 61

Este documento é cópia do original, assinado digitalmente por ORESTE NESTOR DE SOUZA LASPRO e Tribunal de Justica do Estado de Sao Paulo, protocolado em 31/10/2022 às 17:41 , sob o número WJMJ22419511565
Para conferir o original, acesse o site https://esaj.tjsp.jus.br/pastadigital/pg/abrirConferenciaDocumento.do, informe o processo 1064813-83.2018.8.26.0100 e código E2ABC25.

Anexo VII - Da conformidade com a Recomendação nº 72, de 19/08/2020

ANEXO II DA RECOMENDAÇÃO Nº 72, DE 19 DE AGOSTO DE 2020	COMENTÁRIOS AJ
1. Há litisconsórcio ativo? 1.1. Em caso positivo, identifique a qual devedor se refere o presente relatório.	sim
2. Este relatório é: 2.2. Mensal	RMA 06 a 07/22
2.2.1. Houve alteração da atividade empresarial?	Não
2.2.2. Houve alteração da estrutura societária e dos órgãos de administração?	Não
2.2.3. Houve abertura ou fechamento de estabelecimentos?	Não
2.2.4. Quadro de funcionários 2.2.4.1.Número de funcionários/colaboradores total 2.2.4.1.1. Número de funcionários CLT 2.2.4.1.2. Número de pessoas jurídicas	Anexo II
2.2.5. Análise dos dados contábeis e informações financeiras	Anexo II
2.2.5.1. Ativo (descrição / evolução)	Anexo II
2.2.5.2. Passivo 2.2.5.2.1. Extraconcursal 2.2.5.2.1.1. Fiscal 2.2.5.2.1.1.1. Contingência 2.2.5.2.1.1.2. Inscrito na dívida ativa 2.2.5.2.1.2. Cessão fiduciária de títulos/direitos creditórios 2.2.5.2.1.3. Alienação fiduciária 2.2.5.2.1.4. Arrendamentos mercantis 2.2.5.2.1.5. Adiantamento de contrato de câmbio (ACC) 2.2.5.2.1.6. Obrigação de fazer 2.2.5.2.1.7. Obrigação de entregar 2.2.5.2.1.8. Obrigação de dar 2.2.5.2.1.9. Obrigações ilíquidas 2.2.5.2.1.10. N/A 2.2.5.2.1.10.1. Justificativa 2.2.5.2.1.10.2. Observações 2.2.5.2.1.11. Pós ajuizamento da RJ 2.2.5.2.1.11.1. Tributário 2.2.5.2.1.11.2. Trabalhista 2.2.5.2.1.11.3. Outros 2.2.5.2.1.11.3.1. Observações 2.2.5.2.1.11.4. Observações / Gráficos	Anexo II
2.2.6. Demonstração de resultados (evolução) 2.2.6.1. Observações (análise faturamento / índices de liquidez / receita x custo / receita x resultado)	Anexo II
2.2.7. Diligência nos estabelecimentos da recuperanda	Anexo IV
2.2.8. Planilha de controle de pagamentos dos credores concursais (nome do credor / valor no edital / parcela / valor pago / saldo residual atualizado 2.2.8.1.N/A 2.2.8.2. Anexar documentos	
2.2.9. Observações	
2.2.10. Anexos	
2.2.11. Eventos do mês	

Este documento é cópia do original, assinado digitalmente por ORESTE NESTOR DE SOUZA LASPRO e Tribunal de Justica do Estado de Sao Paulo, protocolado em 31/10/2022 às 17:41 , sob o número WJMJ22419511565
Para conferir o original, acesse o site https://esaj.tjsp.jus.br/pastadigital/pg/abrirConferenciaDocumento.do, informe o processo 1064813-83.2018.8.26.0100 e código E2ABC25.